



REPUBLIKA HRVATSKA

**MINISTARSTVO ZA JAVNE RADOVE,
OBNOVU I GRADITELJSTVO**

P R O J E K T

**IZGRADNJE I OBNOVE ŠKOLSKIH OBJEKATA
U REPUBLICI HRVATSKOJ**

Zagreb, svibanj 2003.

SAŽETAK PROJEKTA

DUŽNIK: Republika Hrvatska

KORISNIK: Ministarstvo za javne radove, obnovu i graditeljstvo

IZNOS KREDITA: EUR 53.084.575,80 (400.194.000,00 kn)

TRAŽENI UVJETI: Povrat zajma u roku 15 godina
(početak 5 godina, otplata 10 godina)
valuta EUR

SVRHA PROJEKTA: Izgradnja i obnova školskih objekata u Republici Hrvatskoj

OPIS PROJEKTA:

Područje županija:

Sisačko – moslavačka	Karlovačka
Bjelovarsko – bilogorska	Varaždinska
Primorsko – goranska	Ličko – senjska
Brodsko – posavska	Zadarska
Osječko – baranjska	Međimurska
Dubrovačko – neretvanska	Istarska
Šibensko – kninska	Splitsko – dalmatinska
Vukovarsko – srijemska	Zagrebačka
Krapinsko – zagorska	Požeško – slavonska
Grad Zagreb	

- Ukupni troškovi: EUR 106.169.151,60 (800.388.000,00 kn)

- Raspored poslova: početak radova: siječanj 2003.
završetak radova: prosinac 2006.

FINANCIJSKI PLAN:

- Vlastita sredstva: EUR 53.084.575,80

- Zajam CEB-a: EUR 53.084.575,80

- Ukupno: EUR 106.169.151,60


DINAMIKA ISPLATE ZAJMA: 15% 2003.; 40% 2004.; 30% 2005.; 15% 2006.

(komentar: svi iznosi su neto; korišteni tečaj EUR-a je 7,5388 – srednji tečaj HNB-a na dan 26.04.2003)

I. OPIS APLIKANTA (ZAJMOTRAŽITELJA):

1.1. REPUBLIKA HRVATSKA:

Hrvatska je srednje velika europska zemlja izrazito dvostrukoga zemljopisnog položaja jer se na njezinu području ujedinjuju dijelovi različitih prirodno – geografskih regija. Kontinentska Hrvatska zemljopisno i uljudbeno dio je srednje Europe, a primorska Hrvatska dio Sredozemlja. Hrvatska je dakle, srednjo – europska i sredozemna zemlja.




Službeni naziv	Republika Hrvatska
Službeni jezik	Hrvatski
Alfabet	Latinica
Novčana jedinica	Kuna (100 lipa)
Stanovništvo	4,437,460
Broj otoka	1,185 (66 naseljenih)
Glavni grad	Zagreb (779,145 stanovnika)

Ukupna površina	89,810 km ²
Površina zemlje	56,610 km ²
Površina mora	33,200 km ²
Ukupna gospodarska površina	113,680 km ²
Duljina obale	5,835 km
Duljina obale kopnenog dijela	1,777 km
Duljina obale na otocima	4,058 km

Važeći hrvatski ustav usvojen od strane Sabora 22. prosinca 1990. godine uspostavio je Republiku Hrvatsku kao višestranačku parlamentarnu republiku. Ustav je zasnovan na trodiobi

zakonodavne, izvršne i sudske vlasti. Ustav jamči temeljne slobode i prava čovjeka i građanina, osobne i političke slobode i prava, gospodarska socijalna i kulturna prava kao i ustrojstvo lokalne (mjesne) samouprave i uprave.

Zanimljivo je istaknuti da su znatni dijelovi Hrvatske na nadmorskoj visini većoj od 500 m, ali nema vrhova viših od 2.000 m. Istočna i sjeverozapadna Hrvatska uglavnom je nizinska, u gorskoj Hrvatskoj najviše planine nalaze se na prijelazu iz kontinentskih krajeva u primorske krajeve (Risnjak 1528 m, Velika Kapela 1533 m, Plješivica 1657 m) ili se pružaju neposredno uz more (Učka 1396 m, Velebit 1758 m). U Dalmaciji najviše su planine Biokovo (1762 m) uz more, i Dinara (1831 m) u unutrašnjosti.



1.2. Odnosi sa CEB-om

Nakon primanja Republike Hrvatske u UN, Vlada Republike Hrvatske je na početku 1992. godine uspostavila izravnu vezu sa CEF, s prioritarnim ciljem i interesom za izgradnju bolje suradnje sa takvom specifičnom financijskom institucijom koja podržava europske zemlje u rješavanju humanitarnih, društvenih i razvojnih problema. Također, u želji da postane punopravni član Savjeta Europe i Fonda, Vlada je stalno naglašavala velike socijalne potrebe raseljenih ljudi i izbjeglica, kao i obnovu i razvoj ratom uništenih komercijalnih, infrastrukturnih, kulturnih, stambenih i ostalih objekata. Na poticaj Fonda, Vlada Republike Hrvatske je potpuno podržavala CEF osoblje u izravanju neplaćenih dugova i iznosa hrvatskog duga prema Fondu, da bi u potpunosti regulirala odnose između Republike Hrvatske i Fonda.

16. srpnja 1998. godine potpisan je u Parizu Okvirni ugovor o zajmu između Fonda Vijeća Europe za socijalni razvoj i Republike Hrvatske za Projekt 1279 (1998.) – obnova škola u istočnoj Slavoniji.

31. svibnja 2001. godine Zastupnički dom Hrvatskog Državnog Sabora izglasovao je Zakon o potvrđivanju okvirnog ugovora o zajmu između Fonda Vijeća Europe za socijalni razvoj i Republike Hrvatske za Projekt 1352 (2001.) – obnova škola u Republici Hrvatskoj.

Ova dva projekta obuhvatila su ukupno 73 školska objekta, od kojih je 53 gotovo, a 20 u realizaciji.

Ipak, najbolji u vidu stanja zajmova Republike Hrvatske prema CEB-u osigurati će slijedeća tablica:

PREGLED ZAJMOVA CEB-A:

KORISNIK: MINISTARSTVO ZDRAVSTVA

DATUM	ŠIFRA PROJEKTA	IME PROJEKTA	IZNOS (u kn)
16.07.1998.	F/P 1278/1998	Projekt obnove zdravstvene infrastrukture u istočnoj Slavoniji	<u>172.744.129,00</u>
23.09.2002.	F/P 1419/2001	Projekt obnove i modernizacije ŠNZ "Andrija Štampar" Zagreb i MCZZM, Dubrovnik	<u>21.395.000,00</u>
23. i 30.10.2001.	F/P 1351/1999	Projekt obnove zdravstvene infrastrukture	<u>186.837.031,00</u>

UKUPNO: 380.976.160,00 KN

KORISNIK: MINISTARSTVO KULTURE

DATUM	SIFRA PROJEKTA	IME PROJEKTA	IZNOS (u kn)
19.06.2001.	F/P 1379/2000	Projekt obnove franjevačkog samostana Male braće	<u>10.325.454,00</u>

UKUPNO: 10.325.454,00 KN

KORISNIK: HRVATSKA BANKA ZA OBNOVU I RAZVOJ

DATUM	SIFRA PROJEKTA	IME PROJEKTA	IZNOS (u kn)
16.02.2001.	F/P 1392/2000	Financiranje kreditnog programa malog i srednjeg poduzetništva	<u>8.000.000,00</u>

UKUPNO: 8.000.000,00 KN

KORISNIK: MINISTARSTVO JAVNIH RADOVA, OBNOVE I GRADITELJSTVA

DATUM	SIFRA PROJEKTA	IME PROJEKTA	IZNOS (u kn)
16.07.1998.	F/P 1279/1998	Projekt obnove škola u istočnoj Slavoniji	<u>67.368.000,00</u>
19.01.2001.	F/P 1352/1999	Projekt obnove škola	<u>98.682.000,00</u>
02.02.2001.	F/P 1378/2000	Projekt povratka prognanika i izbjeglica u RH	<u>232.000.000,00</u>

UKUPNO: 398.050.000,00 KN

(Napomena: Svi kreditni aranžmani se tretiraju kao Javni zajmovi, dok se kredit HBOR-u vodi kao Okvimi kredit uz jamstvo RH)

Dakle, Republika Hrvatska je od 16.07.1998. godine pa do danas sa CEB-om sklopila kreditne aranžmane u ukupnoj visini od 797.351.614,00 kuna. Također je važno napomenuti da je Administrativno vijeće CEB-a na sastanku održanom 19. ožujka ove godine u Parizu pozitivno odgovorilo na molbu Vlade RH u svezi kredita namijenjenog projektu F/P 1435 ("Održivi povratak prognanika i izbjeglica – povrat imovine i stambeno zbrinjavanje") u iznosu od 292.351.000,00 kuna. Obzirom da CEB u financijskoj konstrukciji uvijek sudjeluje

samo sa 50 %, to jasno ukazuje da ukupna vrijednost svih projekata Republike Hrvatske i Razvojne banke Vijeća Europe iznosi 2.179.404.228,00 kn.

II. KONTEKST PROJEKTA:

2.1. Sustav školstva u RH

U RH obvezno osnovno obrazovanje ostvaruje se danas u jedinstvenoj **osmogodišnjoj školi**.

Srednjoškolsko obrazovanje provodi se kroz trogodišnje i četverogodišnje srednje škole, i to:

- **gimnazije**, općeobrazovne srednje škole u trajanju od četiri godine (prirodoslovne, matematičke, jezične, opće)

- **strukovne škole** u trajanju od četiri godine, u koje se ponajprije ubrajaju tehničke škole u različitim stručnim područjima, primjerice strojarstvu, brodogradnji, metalurgiji, elektrotehnici, geologiji, rudarstvu i nafti, šumarstvu, obradi drva, graditeljstvu, geodeziji, prometu i unutarnjim transportima, kemijskoj tehnologiji, grafici, tekstilu, obradi kože, optici i obradi stakla

- ostale **stručne škole** u trajanju od četiri godine u različitim područjima kao što su ekonomija i trgovina, ugostiteljstvo i turizam, unutarnji poslovi i zaštita, osobne i ostale usluge, zdravstvo, poljoprivreda, prehrana i veterina

- **umjetničke škole** u područjima plesne, glazbene i likovne umjetnosti, koje također traju četiri godine

- **škole za zanimanja** (industrijske i srodne te obrtničke škole) u trajanju od tri godine, koje obrazuju polaznike za određena zanimanja u svim navedenim područjima.

Osnovne i srednje škole financiraju se **dvojno**, i to: iz državnog proračuna i proračuna županija i gradova (samo osnovne škole i gradovi koji su preuzeli decentralizirane funkcije osnovnog školstva).

Pri tome se iz **državnog proračuna** financiraju **plaće i troškovi zaposlenog osoblja, kao i završavanje kapitalnih projekata** za koje je Republika Hrvatska preuzela ugovorne obveze do 1. srpnja 2001. godine. U strukturi ukupnih obrazovnih sredstava u osnovnim školama sredstva za ove namjene u 2003. godini iznose **86,3%**, a u srednjim školama **84,3%**.

U **proračunima županija i gradova** osiguravaju se **sredstva za tekuće izdatke, investicijsko održavanje i nove kapitalne projekte** nakon 1. srpnja 2001. godine. U strukturi ukupnih obrazovnih sredstava sredstva za ove namjene u osnovnom školstvu iznose **13,7%**, a u srednjem školstvu **15,6%**.

Udio obrazovnih sredstava nije na razini izdvajanja visoko razvijenih zemalja Europe (E-15 ili E-25), a prema pokazateljima Ministarstva prosvjete i športa planirana sredstva za ove namjene u 2003. godini u ukupnom GDP-u Republike Hrvatske iznose:

- osnovno školstvo **2,07%**
- srednje školstvo **1,05%**

U Republici Hrvatskoj (2001. godine) rade **893** matične osnovne škole koje u svome sastavu i maju **1.270** područnih škola. Škole pohađa **411.766** učenika koji su raspoređeni u **19.050** razrednih odjela, od čega su **1.739** mješoviti (kombinirani razredni odjeli).

Najveći postotak osnovnih škola nastavni rad organizira u dvije smjene (70,5%), zatim u jednoj smjeni (23,5%) i u tri smjene (6%).

U osnovnom školstvu radi ukupno 41.646 zaposlenika, od čega su 31.336 učitelji, ravnatelji i stručni suradnici (76,3%), a 23,7% je nenastavno osoblje.

U Hrvatskoj rade 363 srednje škole (uključujući sedam posebnih i 22 glazbeno-plesne), zatim 14 privatnih srednjih strukovnih škola i gimnazija, 10 katoličkih gimnazija te dvije srednje škole drugih vjeroispovijesti.

U srednjim školama radi 20.907 zaposlenika, a nastava se organizira u 7.030 razrednih odjela za 195.607 učenika.

2.2 Cilj promjena:

Vlada Republike Hrvatske prihvatila je u studenome 2002. godine dokument o promjenama odgojno – obrazovnog procesa.

Projektom se nastoje postići slijedeći dugoročni efekti:

- Europeizacija hrvatskog školstva, modernizacija srednjeg strukovnog školstva, podizanje obrazovne razine stanovništva, smanjivanje postotka nepismenih, podizanje kvalitete odgojno – obrazovnog rada, uvođenje sustava eksternog vrednovanja znanja i sposobnosti, omogućavanje učenja dva strana jezika u obveznom obrazovanju, decentralizacija financiranja i upravljanja, sveučilišno obrazovanje učitelja, školski pluralizam, bolji prostorni i materijalni uvjeti rada škola, uvođenje informacijsko-komunikacijske tehnologije i internetizacija školstva, informatičko osposobljavaje učitelja, novi nacionalni kurikulum.

Republika Hrvatska nastoji u stvaranju novog odgojno – obrazovnog sustava uvažavati i ciljeve europske obrazovne politike, a osobito postići da sustav nije generator nezaposlenosti, odnosno da se suvremenim obrazovajem ojača poduzetništvo i konkurencija kvalitete.

2.3. Regionalni socio – ekonomski kontekst

Društveno – ekonomski kontekst Republike Hrvatske u razdoblju od 1990. godine do danas obilježavaju dva usporedna procesa, koja su bitno opredijelila sve političke i stručne odluke na razini države, a to su:

- prijelaz (**tranzicija**) sa samoupravnog i planskog vođenja društva i gospodarstva na tržišni način poslovanja

- **ratna agresija** na Republiku Hrvatsku i saniranje svih vidova šteta nastalih po osnovi agresije.

U tom smislu u navedenom razdoblju napušten je SIZ-ski način financiranja obrazovanja, završen je proces strogo centraliziranog načina financiranja iz državnog proračuna te se **postupno otvara proces financiranja iz proračuna lokalne uprave i samouprave (županije i gradovi).**

Ratna agresija prouzročila je mnogobrojne posljedice na sustav obrazovanja koje se ogledaju u sljedećim činjenicama:

a) neposredne građevinske štete na objektima odgoja i obrazovanja

Prema podacima Ministarstva prosvjete i športa snimljene i verificirane štete na objektima školstva **prije** akcija "Bljesak" i "Oluja", tj. bez tada privremeno okupiranih područja iznosile su:

Red. br.	Dio sustava odgoja i obrazovanje	Broj oštećenih objekata				Ukupno
		teže	lakše	potpuno	nepoznat	
1.	Predškolski odgoj	46	49	24	9	128
2.	Osnovno školstvo	134	145	32	24	335
3.	Srednje školstvo	23	42	0	0	65
4.	Visoko školstvo	4	16	3	0	23
5.	Ukupno	207	252	59	33	551

Pouzdana podaci o **verificiranim** štetama pokazuju da je ukupna vrijednost šteta na tim objektima iznosila (u EUR):

<u>Sustav školstva</u>	<u>Građevinske štete</u>	<u>Štete na opremi</u>	<u>Ukupno</u>
1. Predškolski odgoj	4.062.715,55	2.066.641,90	6.129.354,45
2. Osnovno školstvo	33.412.559,03	10.023.767,71	43.436.326,74
3. Srednje školstvo	11.025.267,92	3.307.580,22	14.332.848,14
4. Visoko školstvo	19.903.858,44	7.274.691,41	27.178.549,85
5. Ukupno (1-4):	68.404.400,94	22.672.681,24	91.077.082,18

Procjene visokog stupnja pouzdanosti ukazuju da su s obzirom na stanje zatečenih objekata na privremeno okupiranim područjima Republike Hrvatske nakon oslobađajućih akcija "Bljesak" i "Oluja" te nakon mirne reintegracije hrvatskog Podunavlja iznosile preko 150.000.000 EUR-a, pa se ukupne izravne ratne štete na školskim građevinama i opremi mogu procijeniti na oko 240.000.000 EUR-a. Nažalost, sustavna stručna procjena ratnih šteta na objektima školstva **po kriteriju stanje građevina i opreme prije agresije korigirano sa zatečenim stanjem građevina i opreme nakon oslobađanja** nije u cijelosti sačinjena, tako da bi upotreba podataka u tom smislu uvijek mogla težiti određenoj manipulaciji, stoga Ministarstvo prosvjete i športa navedeni podatak iznosi samo kao procjenu.

b) zbrinjavanje i povratak prognanih odgojno-obrazovnih djelatnika

Prema podacima Ministarstva prosvjete i športa prema sustavima odgoja i obrazovanja progan je tijekom domovinskog rata sljedeći broj odgojno-obrazovnih djelatnika:

Red. br.	Dio sustava odgoja i obrazovanja	Broj evidentiranih prognanih djelatnika tijekom domovinskog rata
1.	Predškolski odgoj	454
2.	Osnovno školstvo	1.213
3.	Srednje školstvo	952
4.	Visoko školstvo	10
5.	Ukupno	2.629

Navedeni podaci odnose se na razdoblje prije 1995. godine i obuhvaćaju samo tada dostupna područja Hrvatske (bez privremeno okupiranih dijelova Hrvatske). Treba napomenuti da se nakon oslobađajućih akcija tijekom 1995. godine dogodilo također emigriranje izvan Hrvatske dijela zaposlenih u školstvu koji su radili na privremeno okupiranim područjima (ne postoje podaci), pa oni nisu obuhvaćeni u gornjim podacima.

Iako je teško procijeniti ratne štete po ovom osnovu jer se radi o "human capital", moguće je uočiti da se one sagledavaju u potrebnom stambenom zbrinjavanju djelatnika, osiguravanju socijalno – psihološke potpore učiteljima i nastavnicima povratnicima te dodatno stimuliranje u plaći za područja od posebne državne skrbi.

c) zbrinjavanje i povratak prognanih učenika

Prema podacima Ministarstva prosvjete i športa Republike Hrvatske u Republici Hrvatskoj po sustavima odgoja i obrazovanja progan je tijekom domovinskog rata sljedeći broj učenika i studenata:

Red. br.	Dio sustava odgoja i obrazovanja	Broj evidentiranih prognanih učenika i studenata tijekom domovinskog rata
1.	Predškolski odgoj	3.183
2.	Osnovno školstvo	22.881
3.	Srednje školstvo	7.335
4.	Visoko školstvo	-
5.	Ukupno	33.419

Potrebno je napomenuti da je na vrhuncu ratne krize u Bosni i Hercegovini u škole u Hrvatskoj bilo uključeno još preko 30.000 izbjeglih učenika iz Bosne i Hercegovine i ostalih dijelova bivše SFRJ.

Navedeni podaci odnose se na razdoblje prije 1995. godine i obuhvaćaju samo tada dostupna područja Hrvatske (bez privremeno okupiranih dijelova Hrvatske). Treba napomenuti da se nakon oslobađajućih akcija tijekom 1995. godine dogodilo također emigriranje izvan Hrvatske dijela učenika iz tada privremeno okupiranih područja (ne postoje podaci), pa oni nisu obuhvaćeni u gornjim podacima.

Iako je teško procijeniti ratne štete po ovom osnovu jer se radi o učenicima moguće je uočiti da se one sagledavaju u potrebnim oblicima socijalno – psihološke potpore učenicima povratnicima.

Ovaj projekt odnosi se na ukupni teritorij Republike Hrvatske, a predložene škole izabrane su na osnovi tri temeljna kriterija (cilja):

a) sanacija šteta na područjima izravno zahvaćenim ratnom agresijom (ova područja bila su predmet prethodno odobrenih kreditnih linija) i stvaranje uvjeta za povrat učenika u navedena područja

b) stvaranje uvjeta za realizaciju kvalitetnog nastavnog procesa u područjima koja su imala značajne kolateralne posljedice uzrokovane ratom. Tu se prvenstveno misli na područja gdje se trajno nastanio značajan broj učenika koji su bili sudionici ratnih migracija unutar Hrvatske i iz područja bivše SFRJ.

c) stvaranje uvjeta za realizaciju kvalitetnog nastavnog procesa u područjima Hrvatske u koja se u promatranom razdoblju od 1990. do 2003. godine nije moglo značajnije ulagati zbog postojanja drugih prioriteta.

Da bi regionalni socio – ekonomski kontekst bio potpuno, predočavaju se i određeni demografski podaci iz popisa stanovništva 2001. godine:

Tablica 1 – Stanovništvo prema narodnosti – vidi privitak

Tablica 2 – Prikaz učenika u RH prema pohađanju škole po županijama – vidi privitak

Tablica 3 – Broj osnovnih i srednjih škola, te broj učenika po županijama – vidi privitak

Tablica 4 – Broj stanovnika u odnosu na broj djece predškolske i školske dobi (postotak djece) – vidi privitak

Republika Hrvatska počela je sa obnovom i izgradnjom škola već 1995. godine. U to su vrijeme sve poduzete aktivnosti bile financirane isključivo iz proračuna, a ostvareni su slijedeći učinci:

ŽUPANIJA	BROJ OBNOVLJENIH I/ ILI IZGRADENIH ŠKOLA	UKUPNA VRIJEDNOST REALIZACIJE OD 1995. - 2003. (u kunama)
OSIJEČKO - BARANJSKA	14	7.570.390,00
VUKOVARSKO - SRIJEMSKA	12	16.502.161,00
BRODSKO - POSAVSKA	13	22.360.041,00
VIROVITIČKO - PODRAVSKA	3	4.844.431,00
POŽEŠKO - SLAVONSKA	3	24.532.843,00
SISAČKO - MOSLAVAČKA	15	23.481.638,00
KARLOVAČKA	15	25.704.204,00
LIČKO - SENJSKA	8	16.030.431,00
ZADARSKA	11	32.708.003,00
ŠIBENSKO - KNINSKA	14	23.538.181,00
SPLITSKO - DALMATINSKA	5	4.344.712,00
DUBROVAČKO - NERETVANSKA	12	8.671.845,00
ZAGREBAČKA	1	11.748.692,00
BJELOVARSKO - BILOGORSKA	2	3.951.781,00
UKUPNO:	128	225.989.353,00

Pored obnove i izgradnje škola (financiranje iz proračuna), RH ulazi i u dugoročni odnos sa Razvojnou bankom Vijeća Europe. Prvi projekt između CEB-a i RH vezan uz školstvo bio je "Projekt obnove škola u istočnoj Slavoniji" (tzv. "CEB I"). Učinci su slijedeći:

ŽUPANIJA	OSIJEČKO - BARANJSKA	VUKOVARSKO - SRIJEMSKA	UKUPNO:
NOVI OBJEKTI	1	12	13
SANIRANI OBJEKTI	12	9	21
REALIZACIJA u kn (do 2003.)	54.697.637,61	106.319.306,94	161.016.944,55

Projekt obnove i izgradnje u ratu stradalih područja se nastavio kroz – "Projekt obnove škola" (tzv. "CEB II"), i to na području slijedećih 8 županija:

ŽUPANIJA	UKUPNO OBNOVljenih I/ILI UGRADjenih ŠKOLA	UKUPNA REALIZACIJA REALIZACIJE (u kn brutto)
OSIJEČKO - BARANJSKA	9	36.419.537,10
VUKOVARSKO - SRIJEMSKA	8	40.147.729,50
BRODSKO - POSAVSKA	5	33.794.299,50
SISAČKO - MOSLAVAČKA	3	15.627.077,90
KARLOVAČKA	4	11.517.445,60
LIČKO - SENJSKA	4	9.650.847,50
ZADARSKA	4	19.130.551,50
ŠIBENSKO - KNINSKA	4	17.358.794,40
UKUPNO:	41	183.646.283,00

Iz navedenih je tabličnih pregleda vidljivo da se od 1995. godine pa do danas na obnovu i/ili izgradnju školskih objekata utrošilo 570.652.580,55 kuna (brutto).

III. OČEKIVANI REZULTATI – UČINCI:

Osnovni prioritet ovog Projekta jest konačno i definitivno završavanje programa obnove u ratu stradalih školskih objekata u RH.

3.1. Dugoročne implikacije za školstvo

a) Projektom se žele sanirati sve štete nastale na ratom zahvaćenim područjima, te time stvoriti uvjete za povratak učenika u navedena područja:

Ovim se Projektom želi, kako je već naglašeno, u potpunosti završiti program obnove u ratu stradalih školskih objekata u RH. Naravno, time bi se tek stvorili preduvjeti za pružanje kvalitetne razine obrazovanja u RH, ali dugoročne implikacije za sustav školstva moraju biti (i jesu) mnogo veće.

b) Podizanje kvalitete nastavnog procesa, posebno na područjima gdje se trajno nastanio veći broj učenika koji su bili sudionici ratnih migracija:

Nakon uspješnog provođenja ovog Projekta, zamišljeno je da sve neadekvatne, neprimjerene i/ili nefunkcionalane školske zgrade i popratni objekti (npr. dvorane, radionice u strukovnim školama i slično) budu maksimalno iskoristivi i stavljeni na raspolaganje Ministarstvu prosvjete i športa, odnosno samom sustavu školstva koje je pod njihovom nadležnošću.

c) Stvoriti kvalitetne nastavne uvjete na područjima u koja se, od 1990. do 2003., nije značajnije ulagalo zbog postojanja drugih prioriteta:

Dakle, osim stavljanja u funkciju svih trenutačno neadekvatnih i neiskoristivih objekata (oštećenih ili potpuno uništenih ratom), moraju se oplemeniti i svi oni objekti koji su devastirani dugogodišnjim neulaganjem u iste, a zbog čega njihova kvalitativna razina više ne zadovoljava kriterije i standarde modernog školstva.

Stoga, jedan od očekivanih učinaka provedbe ovog projekta je ujednačavanje kvalitativne razine obrazovnog procesa u RH, odnosno osigurati da sve škole u Hrvatskoj mogu ponuditi isti, ili barem približno isti nivo "usluge" svojim korisnicima – učenicima (npr. bolja opremljenost knjižnica, informatizacija, prateći sadržaji i slično).

Drugim riječima, projekt se bazira na izgradnji i adaptaciji svih objekata koji iz bilo kojih gore navedenih razloga ne udovoljavaju kriterijima modernog školstva. Na to se logično nadovezuje i potpuno opremanje školskih i popratnih objekata neophodnom opremom, a u svrhu osiguravanja boljih i kvalitetnijih uvjeta, kako za učenike osnovnih i srednjih škola, tako i za učiteljske, odnosno administrativne kadrove koje sustav školstva upošljava.

3.2. Zaposlenost

Ovim će se Projektom omogućiti povećanje zaposlenosti i to:

- 1) **Kratkoročni efekti zapošljavanja** – projekcija kratkoročne godišnje zaposlenosti iznosi 1300 do 1400 zaposlenih tijekom trajanja projekta. Mora se istaknuti da ovaj vid zapošljavanja nije povezan sa samim sustavom školstva, odnosno ponuđena projekcija se ne odnosi na kreiranje radnih mjesta unutar školskog sustava. Dapače, ovakav vid zapošljavanja isključivo se vezuje uz otvaranje radnih mjesta unutar, kako građevinskog, tako i svih popratnih sektora koji će morati biti angažirani da bi se Projekt kvalitetno prenio "sa papira na teren".
- 2) **Dugoročni efekti zapošljavanja** – projekcija dugoročne zaposlenosti unutar samog sustava školstva ponuđene su u Tablici 6 – Demografske i pedagoške podloge (vidi prilog). Očekivana povećanja u broju zaposlenih su vezana uz učiteljske, ali i administrativne pozicije.

3.3. Utjecaj na okoliš

Obnova postojećih, odnosno izgradnja novih školskih objekata navedenih u Projektu **neće** imati negativnih utjecaja na okoliš, s obzirom da će se pri projektiranju i izvedbi objekata voditi računa o usklađenosti projektne dokumentacije, izbora materijala, te tehnologije izvođenja radova, s važećim propisima koji se odnose na ekologiju i zaštitu okoliša.

IV. OPIS POTREBNOG POSLA:

Projektom je obuhvaćen 140 objekt, od čega je planirana izgradnja 66 novih objekta, a sanacijom je obuhvaćeno 74 objekata (Tablica 5 – vidi prilog).

4.1. Ciljna područja

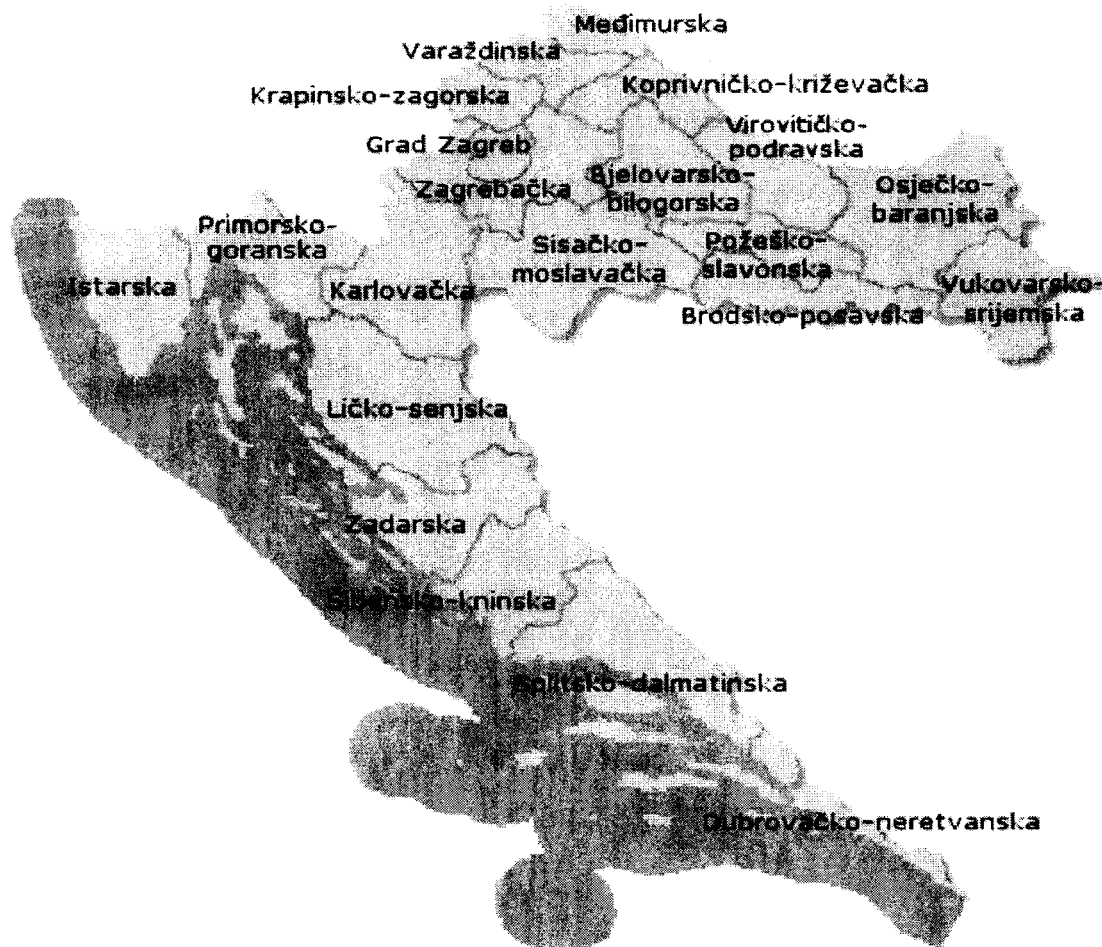
Veći dio ciljnog područja ovog Projekta su ratom stradala povratnička područja, kao i područja s većim priljevom izbjeglog stanovništva. Obzirom na svrhu projekta, uključene su i one županije unutar kojih se nastoji podignuti kvalitativna razina sustava školstva, a trenutna situacija ne zadovoljava osnovne zadane kriterije koji su navedeni u III dijelu ovog rada. Stoga, radi se o školskim i popratnim objektima unutar slijedećih županija:

Sisačko – moslavačka
Primorsko – goranska
Brodsko – posavska
Osječko – baranjska
Splitsko – dalmatinska
Krapinsko – zagorska

Bjelovarsko – bilogorska
Ličko – senjska
Dubrovačko – neretvanska
Šibensko – kninska
Vukovarsko – srijemska
Požeško – slavonska
Grad Zagreb

Karlovačka
Varaždinska
Međimurska
Zadarska
Zagrebačka
Istarska

Školske objekte predložilo je Ministarstvo prosvjete i sporta, a na temelju definiranih prijedloga i prioriteta od strane Županijskog ureda za prosvjetu.



4.2. SISAČKO – MOSLAVAČKA ŽUPANIJA

Županija zauzima površinu od 5.117,01 km² s 185.387 stanovnika što čini 4,2 % pučanstva Republike Hrvatske. U županiji trenutačno postoji 37 osnovnih i 15 srednjih škola, dok iste pohađa 16.161, odnosno 6.569 učenika.

Također je važno spomenuti da se za vrijeme rata na okupiranom području nalazilo 28 samostalnih osnovnih i 7 srednjih škola, a od toga su na dislokaciji radile samo tri.

Do sada se već obnovilo i/ili izgradilo 18 školskih objekata, a obzirom da se postojećim projektom želi zaokružiti sustav školstva u županiji i time završiti program obnove školskih objekata, za izgradnju, odnosno sanaciju i dogradnju, predložene su:

- OŠ Mečenčani – sanacija i dogradnja objekta oštećenog u ratu, nije u funkciji
- OŠ Maja – sanacija i dogradnja objekta oštećenog u ratu, nije u funkciji
- OŠ Divuša – sanacija i dogradnja objekta oštećenog u ratu, nije u funkciji
- PŠ Hrastovica – sanacija i dogradnja objekta oštećenog u ratu
- OŠ Viduševac – objekt uništen u ratu, izgradnja novog objekta
- PŠ Mošćenica – sanacija i dogradnja objekta
- SŠ Petrinja – sanacija i dogradnja objekta oštećenog u ratu, u funkciji je

4.3. KARLOVAČKA ŽUPANIJA

Županija zauzima površinu od 3.311,13 km² s 141.787 stanovnika, što čini 3,2 % pučanstva Republike Hrvatske. U županiji trenutačno postoji 30 osnovnih i 14 srednjih škola, a iste pohađa 11.191, odnosno 5.863 učenika.

Tijekom rata se na okupiranom području nalazilo 9 samostalnih osnovnih i 1 srednja škola, a od toga su na dislokaciji radile samo tri. Obzirom da se do sada u Karlovačkoj županiji već obnovilo i/ili saniralo 19 objekata, slijedećim predloženim lokacijama će se u potpunosti završiti program obnove školskih objekata u dotičnoj županiji:

- PŠ Drežničko Selišće (OŠ E. Kvaternik, Rakovica) – objekt uništen u ratu, izgradnja novog objekta
- PŠ Bukovlje (OŠ Generalski stol) – objekt uništen u ratu, izgradnja novog objekta
- ŠD i OŠ Plaški – sanacija škole i sportske dvorane oštećenih u ratu, u funkciji su
- OŠ Draganići – sanacija objekta oštećenog u ratu, u funkciji je
- OŠ D. Jarnević i Ek. turist. Škola Karlovac – sanacija objekata, te izgradnja sportske dvorane
- PŠ Jarče Polje (OŠ Netretić) – objekt oštećen u ratu, a potom uništen u požaru, izgradnja novog

4.4. VARAŽDINSKA ŽUPANIJA

Varaždinska županija obuhvaća sjeverozapadni dio Republike Hrvatske i u zemljopisnom smislu pripada podravskom pojasu. Prostire se na površini od 1.261 km² i ima 184.769 stanovnika, što predstavlja 4,2 % stanovništva RH.

U županiji trenutačno postoji 45 osnovnih i 11 srednjih škola, dok iste pohađa 17.491, tj. 8.487 učenika. Iako županija nije bila direktno ugrožena ratom, sustav školstva u županiji itekako zahtjeva podizanje standarda. Kako se po tom pitanju u Varaždinskoj županiji još ništa nije poduzelo, predložene su slijedeće lokacije, a istima bi se ujedno i završio program obnove neadekvatnih školskih objekata u dotičnoj županiji:

- PŠ Vrbno (OŠ Franje Serta, Bednja) – izgradnja novog objekta
- ŠD OŠ J. Draškovića Klenovnik – izgradnja nove športske dvorane
- ŠD OŠ Lepoglava – izgradnja nove športske dvorane

4.5. BJELOVARSKO – BILOGORSKA ŽUPANIJA

Površina županije je 2.638 km², a broj stanovnika je 133.084, što predstavlja 3 % stanovništva Republike Hrvatske.

U županiji postoji 28 osnovnih i 14 srednjih škola, a iste pohađa 12.657, odnosno 5.875 učenika. RH je već obnovila 2 objekata u županiji, a da bi se u potpunosti završio program obnove školskih objekata, predložene su slijedeće lokacije:

- OŠ i ŠD Đulovac – sanacija i dogradnja škole i izgradnja športske dvorane
- OŠ i ŠD Daruvar – izgradnja nove škole i športske dvorane

4.6. PRIMORSKO – GORANSKA ŽUPANIJA

Prostor Primorsko – goranske županije dijeli se na tri dijela – goransko područje Gorskog kotara, primorsko i otočno područje, a obuhvaća površinu od 3.582 km² i ima 305.505 stanovnika što predstavlja 6,9 % stanovništva RH.

Trenutačno u županiji postoji 58 osnovnih i 34 srednje škole koje pohađa 24.768, tj. 13.983 učenika.

U sustav školstva se u županiji još uvijek nije ulagalo ni kroz projekte financirane iz državnog proračuna, ni kroz projekte CEB-a, no prijedlogom slijedeće lokacija bi se program obnove školskih objekata u županiji završio:

- ŠD OŠ Rab – izgradnja športske dvorane

4.7. LIČKO - SENJSKA ŽUPANIJA

Županija zauzima površinu od 3.747,64 km² s 53.677 stanovnika što čini 1,2 % pučanstva Republike Hrvatske. U županiji trenutačno postoji 16 osnovnih i 5 srednjih škola, a iste pohađa 4.446, odnosno 1.439 učenika. Rat je na županiju imao direktan utjecaj.

Tijekom rata se na okupiranom području nalazilo 3 samostalne osnovne škole, a od toga je samo jedna radila na dislokaciji. U županiji je već obnovljeno 12 objekata, a sa ispod navedenim, tj. predloženim lokacijama, program obnove školskih objekata u županiji bi se u potpunosti završio.

- SŠ Otočac – sanacija objekta oštećenog u ratu, u funkciji je
- PŠ Ličko Lešće (OŠ Otočac) – sanacija objekta oštećenog u ratu, u funkciji je
- Učenički dom Gospić – sanacija objekta uništenog u ratu sa prenamjenom u đački dom
- OŠ Dr. J. Turića, Gospić – sanacija objekta oštećenog u ratu, u funkciji je
- OŠ Zrinski i Frankopan, Otočac – sanacija objekta oštećenog u ratu, u funkciji je
- OŠ Luke Perkov, Brinje – sanacija objekta oštećenog u ratu, u funkciji je,
- PŠ Vaganac – izgradnja objekta
- OŠ i ŠD Donji Lapac – sanacija škole i dvorane
- Đački dom Korenica – sanacija objekta
- Učenički dom Otočac – prenamjena objekta u dom
- OŠ i ŠD Lički Osik – sanacija objekta oštećenog u ratu, u funkciji je

4.8. BRODSKO – POSAVSKA ŽUPANIJA

Županija se proteže na uskim ravničarskim prostorom, koji oko 120 kilometara "prati" lijevu obalu rijeke Save, dosežući na sjeveru obližnje obronke Požeške gore i Dilj gore. Županija zauzima površinu od 2.026,04 km², s 176.765 stanovnika, što čini 4,0 % pučanstva Republike Hrvatske.

U županiji postoji 34 osnovne i 11 srednjih škola, a iste pohađa 18.485, tj. 7.363 učenika. Pošto je županija bila direktno izložena ratu, 18 objekata je već obnovljeno.

Predlažu se lokacije u kojima je došlo do znatnog porasta broja učenika, a radi se o slijedećima:

- OŠ Ljudevit Gaj, Nova Gradiška – sanacija objekta koji je u funkciji
- OŠ I. G. Kovačić, Staro Petrovo Selo – sanacija objekta koji je u funkciji
- OŠ M. A. Reljković, Davor – sanacija objekta koji je u funkciji
- ŠD OŠ J.Kozarac, Kruševci – izgradnja športske dvorane
- ŠD OŠ A. Šenoe, Gundinci – izgradnja športske dvorane
- Športska dvorana "Vijuš" Slavonski Brod – nastavak gradnje
- SŠ (stručna) Slavonski Brod – izgradnja novog objekta
- PŠ G. Berbina (OŠ V. Nazor – Slavonski Brod) – izgradnja novog objekta
- PŠ D. Vrba (OŠ I. G. Kovačić – Slavonski Brod) – izgradnja novog objekta
- ŠD OŠ M. Gubec, Cernik – izgradnja športske dvorane
- PŠ Slobodnica (OŠ Sibinj) – sanacija i dogradnja
- OŠ M.Lovrak, Nova Gradiška – sanacija objekta koji je u funkciji
- PŠ Slavonski Kobaš (Oriovac) – izgradnja športske dvorane
- ŠD PŠ Vranovci (OŠ "B. Šulek") Slavonski Brod – izgradnja športske dvorane

4.9. ZADARSKA ŽUPANIJA

Gornjodalmatinska županija obuhvaća obalu s otocima (uključujući i dio Kornata), zaleđe Ravnih Kotara i donji hrbat Velebita. Županijsko je središte Zadar. Županija zauzima površinu od 6.351,42 km² s 162.045 stanovnika što čini 3,7 % pučanstva Republike Hrvatske.

U županiji postoji 37 osnovnih i 20 srednjih škola, dok je broj učenika 16.166, odnosno 15.353. Zadarska županija je bila neposredno izložena ratu, tako da se sredstvima proračuna i projektom CEB-a do sada već obnovilo 15 objekata.

Tijekom rata se na okupiranom području nalazilo 27 osnovnih i 6 srednjih škola, te 2 đačka doma. Od toga su samo tri škole radile na dislokaciji.

U svrhu privođenja programa obnove školskih objekata kraju, predlažu se slijedeće lokacije.

- PŠ Vrgada (OŠ Pakoštane) – izgradnja novog objekta
- PŠ i ŠD Kali (OŠ Preko) – sanacija škole i izgradnja športske dvorane
- OŠ “P.Lorini” Sali – sanacija objekta
- PŠ Vir (Privlaka) – izgradnja objekta
- OŠ i ŠD Benkovac – sanacija škole oštećene u ratu i izgradnja športske dvorane, nije u funkciji
- SŠ Benkovac – sanacija objekta oštećenog u ratu, u funkciji je
- OŠ Prkos – sanacija objekta oštećenog u ratu, nije u funkciji
- OŠ Nadin – sanacija objekta oštećenog u ratu, nije u funkciji
- OŠ Tinj – sanacija objekta oštećenog u ratu, nije u funkciji
- PŠ Paljuv (OŠ Novigrad) – izgradnja novog objekta
- PŠ Rupalj (OŠ Poličnik) – izgradnja novog objekta
- PŠ Pristeg (OŠ Benkovac) – sanacija objekta oštećenog u ratu, nije u funkciji
- PŠ Islam Latinski (OŠ B.Ribar) – izgradnja nove škole, stara uništena u ratu
- OŠ Bruška – sanacija objekta oštećenog u ratu, nije u funkciji
- OŠ Popović – sanacija objekta oštećenog u ratu, nije u funkciji
- OŠ Donji Srb – sanacija objekta oštećenog u ratu, nije u funkciji
- OŠ i ŠD P. Zoranića – Stankovci – sanacija škole i izgradnja športske dvorane
- PŠ Vukšić (Stankovci) – izgradnja nove škole, stara uništena u ratu
- OŠ Medviđa – sanacija objekta oštećenog u ratu, nije u funkciji
- OŠ Smilčić – sanacija objekta oštećenog u ratu, nije u funkciji
- OŠ i ŠD Sukošan – sanacija objekta i izgradnja nove športske dvorane
- OŠ i ŠD Filip i Jakov – izgradnja nove škole i športske dvorane
- OŠ i ŠD Pakoštane – sanacija škole i izgradnja športske dvorane
- PŠ Lisičić – sanacija objekta
- PŠ Rašević – sanacija objekta
- ŠD SŠ Biograd – izgradnja športske dvorane
- PŠ Molat – sanacija objekta
- Klasična gimnazija Zadar – sanacija objekta

4.10. OSJEČKO – BARANJSKA ŽUPANIJA

Županija zauzima površinu od 3.619,35 km² s 330.506 stanovnika što čini 7,4 % pučanstva Republike Hrvatske. U županiji postoji 70 osnovnih i 29 srednjih škola, a pohađa ih 31.439, odnosno 15.353 učenika. Županija je bila izložena ratnom razaranju, pa je bilo neophodno da se već do sada obnovi 36 objekata (neki su sanirani, neki dovršeni, a neki su u potpunosti morali biti izgrađeni).

Na okupiranom području nalazilo se 18 samostalnih osnovnih škola i Srednja škola Beli Manastir. Učenici, profesori i ostali djelatnici škola radili su tijekom rata na dislokacijama u županiji, ali i u susjednoj Republici Mađarskoj u Mohaču. Da bi se program obnove školskih objekata u županiji u potpunosti završio, predlažu se slijedeće lokacije:

- OŠ Tenja – sanacija objekta oštećenog u ratu, nije u funkciji
- SŠ (trgovačka škola) i dom Osijek – sanacija objekta koji je u funkciji
- OŠ Đakovački Selci – sanacija i proširenje škole, u funkciji je
- OŠ Luke Botića, Viškovci – sanacija objekta, u funkciji je
- PŠ Budimci (OŠ Hinka Juhna) – izgradnja nove škole
- OŠ Gorjani – sanacija objekta koji je u funkciji
- OŠ J. Truhelka, Osijek – sanacija objekta koji je u funkciji
- III gimnazija Osijek – sanacija objekta koji je u funkciji

4.11. ŠIBENSKO – KNINSKA ŽUPANIJA

Županija zauzima sjeveroistočni i jugozapadni dio sjeverne Dalmacije i dijeli se na tri cjeline: otočnu, zagorsku (središte u Drnišu) i obalnu, sa Šibenikom kao gospodarskim, kulturnim i upravnim središtem.

Županija zauzima površinu od 1.871,36 km² s 112.891 stanovnika, što čini 2,5 % pučanstva Republike Hrvatske. U županiji postoji 23 osnovne i 10 srednjih škola, a pohađa ih 10.384, tj. 4.714 učenika. Županija je bila izložena ratu, a da sada je u njoj obnovljeno 18 objekata.

Na okupiranom području nalazilo se 5 samostalnih osnovnih i 2 srednje škole, a sve su radile na slobodnom dijelu, na dislokaciji. Da bi se u potpunosti završio program obnove školskih objekata, predlažu se slijedeće lokacije:

- SŠ I. Meštrović, Drniš – sanacija objekta oštećenog u ratu, nije u funkciji
- PŠ Piramatovci (OŠ Skradin) – sanacija objekta oštećenog u ratu, nije u funkciji
- PŠ Krković (OŠ Skradin) – sanacija objekta oštećenog u ratu, nije u funkciji
- OŠ Knin – sanacija objekta oštećenog u ratu
- II OŠ Knin (OŠ Knin) – sanacija objekta oštećenog u ratu, u funkciji je
- SŠ Knin – sanacija objekta oštećenog u ratu, u funkciji je
- PŠ Lozovac (OŠ J. Dalmatinca) – izgradnja novog objekta, stari uništen
- PŠ Mirlović (OŠ Unešić) – sanacija objekta oštećenog u ratu, nije u funkciji
- PŠ Biskupija (OŠ Knin) – sanacija objekta oštećenog u ratu, nije u funkciji
- PŠ Grebaštica – OŠ Tina Ujevića – sanacija objekta
- ŠD Čista Velika – izgradnja nove športske dvorane

4.12. SPLITSKO – DALMATINSKA ŽUPANIJA

Cjelokupna površina Splitsko – dalmatinske županije iznosi 14.045 km². Površina kopnenog dijela s površinom otoka je 4.572 km² (oko 8 % površine Republike Hrvatske), a površina morskog dijela je 9.473 km². Time je županija splitsko – dalmatinska prostorno

najveća županija Hrvatske. U županiji živi 463.676 stanovnika (oko 10,50 % pučanstva Hrvatske), a centar županije je Split.

U županiji postoji 96 osnovnih i 43 srednje škole, dok iste pohađa 45.870, tj. 22.505 učenika. Do sada je u županiji obnovljeno 5 objekata, a smatra se da je potrebno predložiti slijedeće lokacije da bi se u potpunosti mogao završiti program obnove školskih objekata u Splitsko – dalmatinskoj županiji.

- OŠ Pučišća – sanacija objekta
- ŠD OŠ Vis – sanacija i dogradnja športske dvorane
- PŠ Nerežišća (OŠ Supetar) – sanacija objekta

4.13. VUKOVARSKO – SRIJEMSKA ŽUPANIJA

Županija zauzima površinu od 2.442,07 km² s 204.768 stanovnika što čini 4.6 % pučanstva Republike Hrvatske. U županiji se nalazi 52 osnovne i 15 srednjih škola koje pohađa 19.310, tj. 8.391 učenika.

Obzirom da je županija teško oštećena u ratu, bilo je neophodno obnoviti 41 objekt. Na okupiranom području nalazilo se 25 samostalnih osnovnih škola i 2 srednje škole, a na dislokaciji je tijekom rata radila samo jedna (Nijemci). Da bi se program obnove školskih objekata završio, predlažu se slijedeće lokacije:

- OŠ I. B. Mažuranić Andrijaševci – sanacija u ratu oštećenog objekta, u funkciji je
- ŠD OŠ Jarmina – izgradnja športske dvorane
- PŠ Stare Laze (OŠ S.Jankovci) – sanacija u ratu oštećenog objekta, u funkciji je
- PŠ “Radoš” (OŠ Ilok) – izgradnja novog objekta
- OŠ Borovo – sanacija u ratu oštećenog objekta, u funkciji je
- Gimnazija Županja (3 SŠ) – sanacija objekta koji je u funkciji
- ŠD OŠ “Bartol Kašić” Vinkovci – izgradnja nove športske dvorane
- ŠD OŠ Bobota – izgradnja nove športske dvorane
- PŠ Mikluševci (OŠ Čakovci) – izgradnja nove škole
- ŠD OŠ I. G. Kovačić Vinkovci – izgradnja nove športske dvorane
- PŠ Čelije (OŠ Bolat) – izgradnja novog objekta
- Poljoprivredna škola Vinkovci – sanacija objekta koji je u funkciji
- PŠ Bapska (OŠ Šarengrad) – sanacija u ratu oštećenog objekta, u funkciji je
- OŠ Korod – sanacija u ratu oštećenog objekta, nije u funkciji
- ŠD SŠ Ilok – izgradnje nove športske dvorane
- ŠD OŠ Tovarnik – dovršetak gradnje športske dvorane
- ŠD OŠ Lovas – izgradnje nove športske dvorane
- PŠ Šiškovci (OŠ Cerna) – zgradnja nove škole
- ŠD OŠ Markušica – dovršetak gradnje športske dvorane
- OŠ Nijemci – sanacija sanacija u ratu oštećenog objekta i dogradnja, u funkciji je
- ŠD i OŠ Čakovci – izgradnja novog objekta
- ŠD OŠ Cerna – izgradnja nove športske dvorane
- V. OŠ Vukovar – sanacija u ratu oštećenog objekta, u funkciji je

4.14. DUBROVAČKO – NERETVANSKA ŽUPANIJA

Županija ima 122.870 stanovnika, što čini 2,8 % pučanstva Republike Hrvatske, a prostire se na 1.782 km². U županiji se nalaze 33 osnovne i 16 srednjih škola, a pohađa ih 12.674, odnosno 5.809 učenika. Kako je županija bila izložena ratnim razaranjima, potrebno je bilo obnoviti 12 objekata, a da bi se obnova privela kraju, predložene su dodatne lokacije. To su:

- Bazeni u Dubrovniku (Jug) – dovršetak gradnje
- OŠ Mokošica – sanacija objekta
- OŠ Slano – dogradnja u ratu oštećenog objekta, u funkciji je
- PŠ Gromača (OŠ Antun Masle Orašac) – sanacija u ratu oštećenog objekta, nije u funkciji
- OŠ Župa dubrovačka, Dubrovnik – dogradnja škole i izgradnja nove športske dvorane
- OŠ Mljet – sanacija škole
- ŠD OŠ Marina Getaldića Dubrovnik – dovršetak gradnje
- OŠ i ŠD Gruda – sanacija škole i izgradnja športske dvorane
- ŠD OŠ Žrnovo – sanacija objekta
- OŠ i ŠD Vela Luka – sanacija škole i izgradnja nove športske dvorane

4.15. ZAGREBAČKA ŽUPANIJA

Zauzima zapadni dio kontinentalne Hrvatske, a rijeka Sutra granica je sa Slovenijom. Županija se prostire na 3.078 km² i ima 309.696 stanovnika što čini 5,9 % pučanstva Republike Hrvatske. U županiji se nalazi 45 osnovnih i 12 srednjih škola, a iste pohađa 28.582, tj. 6.375 učenika.

Do sada je u županiji obnovljen samo jedan objekt, a da bi se posao obnove u potpunosti završio, predložene su slijedeće lokacije:

- ŠD OŠ S. Kolar, Kravarsko – izgradnja športske dvorane
- ŠD OŠ Pisarovina – izgradnja športske dvorane
- OŠ i ŠD Rugvica – izgradnja škole i športske dvorane
- OŠ Preseka – izgradnja škole
- ŠD OŠ Dubrava – izgradnja športske dvorane
- OŠ i ŠD Šćitarjevo – sanacija i dogradnja škole i izgradnja športske dvorane

4.16. MEĐIMURSKA ŽUPANIJA

Međimurska je županija podijeljena na 22 općinu i tri grada: Čakovec, Prelog i Mursko Središće. Sjedište Županije je grad Čakovec koji ima 17.000 stanovnika, a sama Županija broji 118.426 stanovnika. To čini 2,7 % pučanstva RH.

U županiji postoji 31 osnovna i 6 srednjih škola, a pohađa ih 11.830, odnosno 4.811 učenika. U županiji se do sada nije radilo ni na jednom objektu, a potrebno bi bilo:

- ŠD OŠ Štrigova – izgradnja športske dvorane

4.17. KRAPINSKO – ZAGORSKA ŽUPANIJA

Krapinsko – zagorska županija nalazi se u sjeverozapadnom dijelu Republike Hrvatske i pripada prostoru središnje Hrvatske. Prema statističkim podacima na području Krapinsko – zagorske županije živi 142.432 stanovnika, što iznosi 3,2 % ukupnog pučanstva RH.

U županiji se nalazi 31 osnovna i 9 srednjih škola, a broj učenika je 16.161, odnosno 6.569. Do sada se u županiji nisi poduzimali nikakvi radovi u pogledu obnove i/ili sanacije školskih objekata, a potrebna bi bila izgradnja:

- Športske dvorane osnovne škole Klanjec.

4.18. POŽEŠKO – SLAVONSKA ŽUPANIJA

Županija broji 85.831 stanovnika, što čini nepunih 2 % ukuone populacije RH. U županiji se nalazi 16 osnovnih i 7 srednjih škola. Iste pohađa 8.924, tj. 3.940 učenika.

U županiji se do sada obnovilo 3 objekta, a da bi se program obnove školskih objekata završio, potrebna je:

- Dogradnja OŠ Pakrac
- Izgradnja športske dvorane uz osnovnu školu u Velikoj

4.19. ISTARSKA ŽUPANIJA

Najzapadnija hrvatska županija, smještena na najvećem poluotoku Jadrana, zauzima površinu od 2.820 km². Županija broji 206.344 stanovnika, što predstavlja 4,7 % od ukupne populacije RH. Također, županija ima 52 osnovne i 22 srednje škole, a pohađa ih 18.781, odnosno 8.985 učenika. Do sada se u ovoj županiji nije ulagalo u školski sustav.

Stoga, obzirom da niti jedna srednjoškolska ustanova u Puli nema športsku dvoranu, programom CEB-a u Istarskoj županiji se predlaže izgradnja:

- Športske dvorane srednje škole za turizam i ugostiteljstvo u Puli

4.20. GRAD ZAGREB

Grad Zagreb je glavni grad Republike Hrvatske i prostire se na 650 m² i ima 779.145 stanovnika. To je 17,6 % od ukupne populacije RH. U Zagrebu postoji 118 osnovnih i 70 srednjih škola, dok iste pohađa 68.535, odnosno 43.527 učenika. U gradu Zagrebu se do sada nisu obnavljali ni sanirali objekti školskog sustava.

Stoga, grad Zagreb je u Projektu zastupljen sa dva objekta i to:

- Izgradnja nove srednje škole sa športskom dvoranom u Sesvetama
- Izgradnja nove osnovne škole sa športskom dvoranom, također u Sesvetama

V. MANAGEMENT – UPRAVLJANJE PROJEKTOM

Kao što je Organogramom upravljanja definirano (tablica 9 – vidi prilog), nositelj Projekta obnove školskih objekata u RH je Ministarstvo za javne radove, obnovu i graditeljstva, koje u koordinaciji sa Ministarstvom prosvjete i športa definira ulazne parametre i postavlja projektni zadatak.

Suradnja je vrlo intenzivna u početku, kada se definiraju prioriteti, određuju pedagoški standardi i svi ostali rubni uvjeti koji definiraju ovakav projektni zadatak.

Po definiranom se zadatku kreće u projektiranje koje organizira i nadzire Ministarstvo za javne radove, obnovu i graditeljstvo, a konačnu suglasnost za projekt daje Ministarstvo prosvjete i športa, koje je krajnji korisnik predmetnih objekata – škola.

Po dobivenoj suglasnosti Uprava za obnovu, koja je ujedno i koordinator predmetnog projekta, putem svoja četiri odjela provodi gotovo sve aktivnosti u nastavku. Putem Odjela za pripremu i ugovaranje investicija realiziraju se sve pripremne radnje, ugovaraju projektanti, nadzor i izvoditelji, koordinira se sa ostalim odjelima, posebice sa Odjelom za obnovu stambenih jedinica koji predstavlja glavno operativno tijelo za provedbu i praćenje investicija.

Ovaj odjel ovisno o potrebama dobiva tehničku pomoć za objekte infrastrukture od Odjela za obnovu i izgradnju objekata infrastrukture, odnosno pravnu pomoć od Odjela za upravne poslove i dokumentaciju.

Kompletan postupak ugovaranja svih usluga, roba i radova odvija se sukladno Zakonu o javnoj nabavi, donesenog u prosincu 2001. godine. Spomenutim se zakonom utvrđuju svi postupci nabave usluga, roba i radova od strane svih sudionika javnog sektora.

Nakon provedenog postupka nabave utvrđuju se ugovorni odnosi sa projektantima, revidentima, područnim nadzorima, nadzorima i izvoditeljima putem ugovora u kojima se definira opseg predmetnog posla, cijena i krajnji rok. Detaljan opis aktivnosti za ugovorne sudionike definiran je u ugovoru, odnosno obveze su sljedeće:

- A) Obveze se izvršavaju u skladu sa projektnom dokumentacijom, građevinskom dozvolom, te predviđenim terminskim i fizičkim planom, uz pravovremeno osiguranje stručnog kadra potrebnog za opseg i dinamiku realizacije predmetnog posla
- B) Tako ugovoreni sudionici pod ingerencijom ili direktnim nadzorom glavnog inženjera MJROG – Uprave za obnovu, raspoređuju se u tri skupine. Drugim riječima, upravljanje Projektom predviđeno je na razini 3 operativna područja:

Operativno područje 1: Projekt se provodi u županijama Vukovarsko – srijemskoj, Osječko – baranjskoj i Brodsko – posavskoj. Unutar tri navedene županije predmetnim je Projektom obuhvaćeno 45 objekata.

Operativno područje 2: Projekt se provodi u županijama Dubrovačko – neretvanskoj, Splitsko – dalmatinskoj, Šibensko – kninskoj, Zadarskoj, Primorsko – goranskoj i Istarskoj. Unutar šest navedenih županija predmetnim je Projektom obuhvaćeno 54 objekata.

Operativno područje 3: Projekt se provodi u županijama Sisačko – moslavačkoj, Bjelovarsko – bilogorskoj, Krapinsko – zagorskoj, Karlovačkoj, Varaždinskoj, Ličko – senjskoj, Međimurskoj, Požeško – slavonskoj i Zagrebačkoj, te u Gradu Zagrebu. Unutar devet navedenih županija, te Gradu Zagrebu, predmetnim je Projektom obuhvaćen 41 objekt.

Na čelu svakog područja nalazi se glavni inženjer koji zajedno sa područnim nadzorom (vanjska, ugovorna konzalting organizacija) koordinira aktivnosti na nivou više subprojekata jednog operativnog područja. Osnovni zadaci područnog nadzora su koordinacija svih sudionika na izgradnji, odnosno sanaciji objekata na području koje pokriva. Glavni sudionici su Ministarstvo za javne radove, obnovu i graditeljstvo, Ministarstvo prosvjete i športa, ravnatelji škola, općine i gradovi sa njihovim službama, nadzorne službe i izvoditelji radova. Uz koordinaciju svih sudionika, glavni inspektor i područni nadzor bave se izradom i praćenjem terminskih i fizičkih planova, ažuriranjem istih i intervencijama tijekom projekta. Po realiziranim se aktivnostima izrađuju potrebna fizička i financijska izvješća, provode kontrole nad opsegom i kvalitetom radova, sudjeluje u okončanom obračunu, tehničkom pregledu i primopredaji objekata, te se objekti prate kroz garantne rokove.

Poslovi vezani za lokalni nadzor vezani su isključivo za jedan predmetni objekt, dok su provedene aktivnosti vezane uz kontrolu trošenja sredstava prema namjeni, dinamici i visini. Uz kontrolu trošenja sredstava, pažnja se posvećuje i kvaliteti izvođenja radova, a kontrola se provodi vizualnom metodom, kontrolom usklađenosti izvedenog i projektiranog stanja, pregledom atestne dokumentacije, te rezultata ispitivanja materijala i konstrukcija dobivenih u laboratorijima. Uz redovno praćenje i ažuriranje planova i rokova za predmetni objekt, izrađuju se detaljna fizička i financijska izvješća koja se prosljeđuju područnom nadzoru poradi izrade objedinjenog izvješća za jedno operativno područje. Isto kao područni nadzor, lokalni nadzor također sudjeluje u okončanom obračunu, tehničkom pregledu i primopredaji objekata.

Poslovi vezani za reviziju projektne dokumentacije, odnosno kontrolu po pitanju tehničke cjelovitosti, ispravnosti i financijske opravdanosti prijedloga sanacije, te usklađenosti sa zakonskim propisima i normativima, reguliraju se sa jednom ovlaštenom ustanovom na nivou cijelog Projekta obnove škola. Bez pozitivno revidirane projektne dokumentacije Projekt ne može ići u realizaciju.

Kao najniža stepenica u organogramu upravljanja nalazi se izvoditelj radova koji je zapravo fizički izvršitelj aktivnosti koje se trebaju provesti u nadležnosti prethodno navedenih sudionika realizacije Projekta.

5.2. Organizacijska shema:

Tablica 9 – vidi privitak.

VI. TROŠKOVNA ANALIZA:

6.1. Vrijednost projekta:

Tablica 5 i Tablica 7 – vidi privitak.

6.2. Financiranje

Ukupno predviđena sredstva za provedbu Projekta "Izgradnje i obnove školskih objekata u RH" iznose 800.388.000,00 kn (EUR 106.169.151,60) na bazi cijena iz 2003. godine. Sukladno uvjetima koje CEB primjenjuje za financiranje projekata (50 % od netto vrijednosti projekta), traženi bi kredit iznosio EUR 53.084.575,80. Sve ostale nepredviđene troškove snosit će Republika Hrvatska.

Dinamika ulaganja po školskim objektima prikazat će se naknadno kad Projekt bude odobren.

6.3. Raspored trošenja

Tablica 8 – vidi privitak.

VII. PRIVICI:

Tablica 1 – Stanovništvo prema narodnosti

Tablica 2 – Prikaz učenika u RH prema pohađanju škole po županijama

Tablica 3 – Broj osnovnih i srednjih škola, te broj učenika po županijama

Tablica 4 – Broj stanovnika u odnosu na broj djece predškolske i školske dobi (postotak djece)

Tablica 5 – Pregled podataka programa obnove (popis školskih objekata po županijama) i procjena troškova građevinskih radova

Tablica 6 – Demografske i pedagoške podloge

Tablica 7 – Procjena potrebnih sredstava

Tablica 8 – Plan realizacije projekta i terminski plan

Tablica 9 – Organogram upravljanja projektom "Obnova škola u RH"

Tablica 1 - STANOVNIŠTVO PREMA NAROD

REPUBLIKA HRVATSKA	4.437.460	3.977.171	331.383	15.082	247	20.755	331	4.926	10.510	16.59
<i>Postotak</i>	100	89,63	7,47	0,34	0,01	0,47	0,01	0,11	0,24	0,3
Zagrebačka županija	309.696	297.868	6.351	835	7	877	11	135	238	15
<i>Postotak</i>	100	96,18	2,05	0,27	0	0,28	0	0,04	0,08	0,0
Krapinsko-zagorska županija	142.432	140.212	1.066	129	2	61	2	13	22	2
<i>Postotak</i>	100	98,44	0,75	0,09	0	0,04	0	0,01	0,02	0,0
Sisačko-moslavačka županija	185.387	152.196	26.053	511	6	1.137	12	70	670	14
<i>Postotak</i>	100	82,1	14,05	0,28	0	0,61	0,01	0,04	0,36	0,0
Karlovačka županija	141.787	119.490	17.555	300	-	892	2	74	20	3
<i>Postotak</i>	100	84,27	12,38	0,21	-	0,63	0	0,05	0,01	0,0
Varaždinska županija	184.769	180.474	2.532	304	7	116	7	42	23	5
<i>Postotak</i>	100	97,68	1,37	0,16	0	0,06	0	0,02	0,01	0,0
Koprivničko-križevačka županija	124.467	119.450	3.387	285	6	93	3	29	28	10
<i>Postotak</i>	100	95,97	2,72	0,23	0	0,07	0	0,02	0,02	0,0
Bjelovarsko-bilogorska županija	133.084	109.871	19.258	755	7	66	18	83	7.098	1.18
<i>Postotak</i>	100	82,56	14,47	0,57	0,01	0,05	0,01	0,06	5,33	0,8
Primorsko-goranska županija	305.505	258.438	29.728	2.063	36	3.021	33	643	145	51
<i>Postotak</i>	100	84,59	9,73	0,68	0,01	0,99	0,01	0,21	0,05	0,1
Ličko-senjska županija	53.677	46.245	6.555	110	2	88	-	8	10	1
<i>Postotak</i>	100	86,15	12,21	0,2	0	0,16	-	0,01	0,02	0,0
Virovitičko-podravska županija	93.389	83.554	7.519	229	-	69	3	43	92	25
<i>Postotak</i>	100	89,47	8,05	0,25	-	0,07	0	0,05	0,1	0,2
Požeško-slavonska županija	85.831	76.118	8.002	146	2	48	2	22	775	22
<i>Postotak</i>	100	88,68	9,32	0,17	0	0,06	0	0,03	0,9	0,2
Brodsko-posavska županija	176.765	166.129	7.580	285	4	372	9	54	109	8
<i>Postotak</i>	100	93,98	4,29	0,16	0	0,21	0,01	0,03	0,06	0,0
Zadarska županija	162.045	151.188	7.648	629	13	266	7	112	26	8
<i>Postotak</i>	100	93,3	4,72	0,39	0,01	0,16	0	0,07	0,02	0,0
Osječko-baranjska županija	330.506	277.245	45.836	858	23	410	20	365	61	9.78
<i>Postotak</i>	100	83,89	13,87	0,26	0,01	0,12	0,01	0,11	0,02	2,9
Šibensko-kninska županija	112.891	99.838	11.263	322	8	142	6	75	30	6
<i>Postotak</i>	100	88,44	9,98	0,29	0,01	0,13	0,01	0,07	0,03	0,0
Vukovarsko-srijemska županija	204.768	160.277	39.745	487	4	1.138	10	119	43	2.04
<i>Postotak</i>	100	78,27	19,41	0,24	0	0,56	0	0,06	0,02	
Splitsko-dalmatinska županija	463.676	446.539	10.295	900	18	888	37	593	156	26
<i>Postotak</i>	100	96,3	2,22	0,19	0	0,19	0,01	0,13	0,03	0,0
Istarska županija	206.344	148.328	31.146	2.032	26	3.077	33	732	103	53
<i>Postotak</i>	100	71,88	15,09	0,98	0,01	1,49	0,02	0,35	0,05	0,2
Dubrovačko-neretvanska županija	122.870	114.621	5.526	328	13	1.760	3	370	26	8
<i>Postotak</i>	100	93,29	4,5	0,27	0,01	1,43	0	0,3	0,02	0,0
Međimurska županija	118.426	112.746	4.272	185	10	30	3	31	22	7
<i>Postotak</i>	100	95,2	3,61	0,16	0,01	0,03	0	0,03	0,02	0,0
Grad Zagreb	779.145	716.344	40.066	3.389	53	6.204	110	1.313	813	84
<i>Postotak</i>	100	91,94	5,14	0,43	0,01	0,8	0,01	0,17	0,1	0,1

Izvor: Popis stanovništva iz 2001.

4.270	2.902	567	9.463	475	906	2.337	4.712	13.173	201.631	19.636	300	1.977	12
0,1	0,07	0,01	0,21	0,01	0,02	0,05	0,11	0,3	4,54	0,44	0,01	0,04	0
190	75	29	231	9	55	25	47	601	2.720	31	7	62	-
0,06	0,02	0,01	0,07	0	0,02	0,01	0,02	0,19	0,88	0,01	0	0,02	-
48	34	6	4	1	30	4	13	439	224	6	-	3	-
0,03	0,02	0	0	0	0,02	0	0,01	0,31	0,16	0	-	0	-
125	54	19	708	8	20	11	243	181	21.617	192	5	309	1
0,07	0,03	0,01	0,38	0	0,01	0,01	0,13	0,1	11,66	0,1	0	0,17	0
90	34	15	7	1	27	6	20	340	15.651	11	8	20	-
0,06	0,02	0,01	0	0	0,02	0	0,01	0,24	11,04	0,01	0,01	0,01	-
66	40	12	448	-	27	7	13	562	761	17	6	15	-
0,04	0,02	0,01	0,24	-	0,01	0	0,01	0,3	0,41	0,01	0	0,01	-
51	26	9	125	5	12	28	10	131	2.408	9	-	11	1
0,04	0,02	0,01	0,1	0	0,01	0,02	0,01	0,11	1,93	0,01	-	0,01	0
93	84	10	140	5	11	13	46	120	9.421	79	-	10	-
0,07	0,06	0,01	0,11	0	0,01	0,01	0,03	0,09	7,08	0,06	-	0,01	-
489	213	68	589	27	88	61	125	2.883	15.005	3.539	67	87	3
0,16	0,07	0,02	0,19	0,01	0,03	0,02	0,04	0,94	4,91	1,16	0,02	0,03	0
23	6	1	10	9	2	1	5	39	6.193	6	14	5	-
0,04	0,01	0	0,02	0,02	0	0	0,01	0,07	11,54	0,01	0,03	0,01	-
54	18	1	4	2	5	18	23	67	6.612	12	-	9	1
0,06	0,02	0	0	0	0,01	0,02	0,02	0,07	7,08	0,01	-	0,01	0
60	78	10	7	3	9	12	120	59	5.616	788	-	23	-
0,07	0,09	0,01	0,01	0	0,01	0,01	0,14	0,07	6,54	0,92	-	0,03	-
75	75	36	586	12	8	25	28	93	5.347	40	19	320	-
0,04	0,04	0,02	0,33	0,01	0	0,01	0,02	0,05	3,02	0,02	0,01	0,18	-
122	139	27	4	2	18	15	43	267	5.716	109	16	24	-
0,08	0,09	0,02	0	0	0,01	0,01	0,03	0,16	3,53	0,07	0,01	0,01	-
311	964	32	977	223	33	127	2.155	480	28.866	32	8	78	3
0,09	0,29	0,01	0,3	0,07	0,01	0,04	0,65	0,15	8,73	0,01	0	0,02	0
63	44	13	8	6	15	5	31	143	10.229	30	1	15	-
0,06	0,04	0,01	0,01	0,01	0,01	0	0,03	0,13	9,06	0,03	0	0,01	-
124	171	32	167	17	30	1.796	1.338	92	31.644	5	-	476	-
0,06	0,08	0,02	0,08	0,01	0,01	0,88	0,65	0,04	15,45	0	-	0,23	-
387	260	62	11	16	85	13	109	746	5.520	114	24	49	1
0,08	0,06	0,01	0	0	0,02	0	0,02	0,16	1,19	0,02	0,01	0,01	0
454	180	35	600	48	45	31	144	2.020	6.613	14.284	57	78	1
0,22	0,09	0,02	0,29	0,02	0,02	0,02	0,07	0,98	3,2	6,92	0,03	0,04	0
109	99	14	4	7	10	11	22	163	2.409	51	2	18	-
0,09	0,08	0,01	0	0,01	0,01	0,01	0,02	0,13	1,96	0,04	0	0,01	-
21	20	3	2.887	37	126	5	6	522	248	4	1	32	-
0,02	0,02	0	2,44	0,03	0,11	0	0,01	0,44	0,21	0	0	0,03	-
1.315	288	133	1.946	37	250	123	171	3.225	18.811	277	65	333	1
0,17	0,04	0,02	0,25	0	0,03	0,02	0,02	0,41	2,41	0,04	0,01	0,04	0

576	21.801	89.130	9.302	17.975
0,01	0,49	2,01	0,21	0,41
8	847	2.321	1	2.309
0	0,27	0,75	0	0,75
-	84	405	2	665
-	0,06	0,28	0	0,47
6	2.137	4.442	2	559
0	1,15	2,4	0	0,3
5	771	3.183	-	788
0	0,54	2,24	-	0,56
3	292	947	10	524
0	0,16	0,51	0,01	0,28
9	82	1.059	2	489
0,01	0,07	0,85	0	0,39
11	156	3.241	-	558
0,01	0,12	2,44	-	0,42
27	3.651	11.914	150	1.774
0,01	1,2	3,9	0,05	0,58
5	113	509	-	259
0,01	0,21	0,95	-	0,48
2	92	1.849	2	379
0	0,1	1,98	0	0,4
1	88	1.337	3	286
0	0,1	1,56	0	0,33
2	437	2.127	3	492
0	0,25	1,2	0	0,28
4	282	1.799	12	1.128
0	0,17	1,11	0,01	0,5
26	522	5.873	18	1.030
0,01	0,16	1,78	0,01	0,33
9	153	1.314	12	322
0,01	0,14	1,16	0,01	0,29
5	1.370	2.553	5	822
0	0,67	1,25	0	0,4
44	1.036	4.322	119	1.488
0,01	0,22	0,93	0,03	0,33
17	3.997	21.978	8.865	892
0,01	1,94	10,65	4,3	0,4
18	832	1.510	26	38
0,01	0,68	1,23	0,02	0,3
6	95	798	31	512
0,01	0,08	0,67	0,03	0,4
368	4.764	15.649	39	2.322
0,05	0,61	2,01	0,01	0,3

Tablica 2 - PRIKAZ ŠKOLSKE POPULACIJE U RH, PO ŽUPANIJAMA (osnovno i srednjoškolsko obrazovanje)

	Sex	Ukupno	Osnovna škole		Srednje škole					
			svęga	1-4 razreda	5-8 razreda	svęga	industrijske i obrtničke	tehničke i srodne	gimnazija	svęga
REPUBLIKA HRVATSKA	sv.	620.897	423.012	199.020	223.992	197.885	55.023	91.206	51.656	165.811
	m	316.290	217.004	101.855	115.149	99.286	32.303	47.711	19.272	77.936
	ž	304.607	206.008	97.165	108.843	98.599	22.720	43.495	32.384	87.875
	sv.	43.767	29.907	14.014	15.893	13.860	4.279	6.494	3.087	10.003
Zagrebačka županija	m	22.026	15.131	7.040	8.091	6.895	2.548	3.268	1.079	4.647
	ž	21.741	14.776	6.974	7.802	6.965	1.731	3.226	2.008	5.356
Krapinsko-zagorska županija	sv.	19.739	13.652	6.257	7.395	6.087	2.023	2.875	1.189	3.135
	m	10.114	7.100	3.266	3.834	3.014	1.251	1.352	411	1.391
	ž	9.625	6.552	2.991	3.561	3.073	772	1.523	778	1.744
	sv.	24.172	16.644	7.838	8.806	7.528	2.428	3.383	1.717	4.597
Sisačko-moslavačka županija	m	12.317	8.563	4.029	4.534	3.754	1.395	1.799	560	2.065
	ž	11.855	8.081	3.809	4.272	3.774	1.033	1.584	1.157	2.532
Karlovačka županija	sv.	17.727	12.063	5.527	6.536	5.664	1.578	2.938	1.148	4.153
	m	8.950	6.113	2.796	3.317	2.837	974	1.481	382	1.940
	ž	8.777	5.950	2.731	3.219	2.827	604	1.457	766	2.213
	sv.	26.097	17.804	8.199	9.605	8.293	2.598	4.089	1.606	4.784
Varaždinska županija	m	13.338	9.193	4.228	4.965	4.145	1.493	2.067	585	2.187
	ž	12.759	8.611	3.971	4.640	4.148	1.105	2.022	1.021	2.597
Koprivničko-križevačka županija	sv.	16.823	11.667	5.382	6.285	5.156	1.874	2.030	1.252	3.208
	m	8.570	6.053	2.794	3.259	2.517	1.152	874	491	1.522
	ž	8.253	5.614	2.588	3.026	2.639	722	1.156	761	1.686
	sv.	18.345	12.788	5.981	6.807	5.557	1.866	2.441	1.250	2.932
Bjelovarsko-bilogorska županija	m	9.430	6.684	3.135	3.549	2.746	1.061	1.271	414	1.344
	ž	8.915	6.104	2.846	3.258	2.811	805	1.170	836	1.588

Primorsko-goranska županija	sv.	38.846	25.456	11.437	14.019	13.390	3.589	6.368	3.433	13.223
	m	19.621	12.984	5.792	7.192	6.637	2.186	3.282	1.169	6.225
	ž	19.225	12.472	5.645	6.827	6.753	1.403	3.086	2.264	6.998
Ličko-senjska županija	sv.	6.449	4.502	2.104	2.398	1.947	503	971	473	1.282
	m	3.283	2.282	1.044	1.238	1.001	317	521	163	561
	ž	3.166	2.220	1.060	1.160	946	186	450	310	721
Virovitičko-podravska županija	sv.	13.568	9.471	4.421	5.050	4.097	1.460	1.698	939	2.031
	m	6.910	4.866	2.245	2.621	2.044	818	878	348	1.012
	ž	6.658	4.605	2.176	2.429	2.053	642	820	591	1.019
Požeško-slavonska županija	sv.	13.299	9.305	4.479	4.826	3.994	1.239	1.902	853	2.422
	m	6.781	4.772	2.307	2.465	2.009	628	1.046	335	1.225
	ž	6.518	4.533	2.172	2.361	1.985	611	856	518	1.197
Brodsko-posavska županija	sv.	27.637	19.271	8.906	10.365	8.366	2.945	3.461	1.960	4.559
	m	14.119	9.910	4.571	5.339	4.209	1.829	1.671	709	2.236
	ž	13.518	9.361	4.335	5.026	4.157	1.116	1.790	1.251	2.323
Zadarska županija	sv.	23.805	16.647	8.219	8.428	7.158	1.779	3.421	1.958	6.377
	m	12.072	8.541	4.192	4.349	3.531	1.028	1.746	757	2.942
	ž	11.733	8.106	4.027	4.079	3.627	751	1.675	1.201	3.435
Osječko-baranjska županija	sv.	48.153	32.700	15.123	17.577	15.453	4.564	7.107	3.782	10.977
	m	24.775	16.880	7.843	9.037	7.895	2.599	3.861	1.435	5.373
	ž	23.378	15.820	7.280	8.540	7.558	1.965	3.246	2.347	5.604
Šibensko-kninska županija	sv.	15.458	10.698	5.231	5.467	4.760	1.207	2.557	996	4.058
	m	7.815	5.418	2.660	2.758	2.397	740	1.282	375	1.872
	ž	7.643	5.280	2.571	2.709	2.363	467	1.275	621	2.186
Vukovarsko-srijemska županija	sv.	31.253	21.716	10.172	11.544	9.537	3.216	4.658	1.663	5.228
	m	15.887	11.088	5.163	5.925	4.799	1.824	2.350	625	2.564
	ž	15.366	10.628	5.009	5.619	4.738	1.392	2.308	1.038	2.664
Splitsko-dalmatinska županija	sv.	70.423	48.230	23.426	24.804	22.193	5.547	10.306	6.340	21.864
	m	35.885	24.588	11.984	12.604	11.297	3.237	5.523	2.537	10.252
	ž	34.538	23.642	11.442	12.200	10.896	2.310	4.783	3.803	11.612

Istarska županija	sv.	27.872	18.681	8.067	10.614	9.191	2.634	4.067	2.490	7.863
	m	14.108	9.601	4.120	5.481	4.507	1.616	2.106	785	3.451
Dubrovacko-neretvanska županija	ž	13.764	9.080	3.947	5.133	4.684	1.018	1.961	1.705	4.412
	sv.	18.274	12.564	6.072	6.492	5.710	1.616	2.645	1.449	5.922
Medimurska županija	m	9.276	6.410	3.089	3.321	2.866	932	1.423	511	2.836
	ž	8.998	6.154	2.983	3.171	2.844	684	1.222	938	3.086
Grad Zagreb	sv.	17.614	12.103	5.679	6.424	5.511	1.747	2.863	901	3.150
	m	8.983	6.223	2.927	3.296	2.760	1.037	1.413	310	1.487
	ž	8.631	5.880	2.752	3.128	2.751	710	1.450	591	1.663
	sv.	101.576	67.143	32.486	34.657	34.433	6.331	14.932	13.170	44.043
	m	52.030	34.604	16.630	17.974	17.426	3.638	8.497	5.291	20.804
	ž	49.546	32.539	15.856	16.683	17.007	2.693	6.435	7.879	23.239

Izvor: Popis stanovništva iz 2001. godine

Tablica 3 - BROJ OSNOVNIH I SREDNJIH ŠKOLA U RH, TE BROJ UČENIKA PO ŽUPANIJAMA

ŽUPANIJA	BROJ OSNOVNIH ŠKOLA	BROJ SREDNJIH ŠKOLA	BROJ UČENIKA U OS. ŠKOLAMA	BROJ UČENIKA U SŠ. ŠKOLAMA	UKUPNO UČENIKA (OŠ.+SŠ.)	UKUPNO ŠKOLA (OŠ.+SŠ.)
ZAGREBAČKA	45	12	28.582	6.375	34.957	57
KRAPINSKO - ZAGORSKA	31	9	13.392	5.212	18.604	40
SISAČKO - MOSLAVAČKA	37	15	16.161	6.569	22.730	52
KARLOVAČKA	30	14	11.191	5.863	17.054	44
VARAŽDINSKA	45	11	17.491	8.487	25.978	56
BJELOVARSKO - BILOGORSKA	28	14	12.657	5.875	18.532	42
PRIMORSKO - GORANSKA	58	34	24.768	13.983	38.751	92
LIČKO - SENJSKA	16	5	4.446	1.439	5.885	21
POŽEŠKO - SLAVONSKA	16	7	8.924	3.940	12.864	23
BRODSKO - POSAVSKA	34	11	18.485	7.363	25.848	45
ZADARSKA	37	20	16.166	7.432	23.598	57
OSIJEČKO - BARANJSKA	70	29	31.439	15.353	46.792	99
ŠIBENSKO - KNINSKA	23	10	10.384	4.714	15.098	33
SPLITSKO - DALMATINSKA	96	43	45.870	22.505	68.375	139
VUKOVARSKO - SRIJEMSKA	52	15	19.310	8.391	27.701	67
ISTARSKA	52	22	18.781	8.985	27.766	74
DUBROVAČKO - NERETVANSKA	33	16	12.674	5.809	18.483	49
MEDIMURSKA	31	6	11.830	4.811	16.641	37
VIROVITIČKO - PODRAVSKA	18	7	9.483	4.001	13.484	25
KOPRIVNIČKO - KRUŽEVAČKA	23	9	11858	4973	16.831	32
GRAD ZAGREB	118	70	68.535	43.527	112.062	188
UKUPNO:	893	379	412.427	195.607	608.034	1.272

Izvor: Ministarstvo prosvjete i športa

Tablica 4 - BROJ STANOVNIKA U ODNOSU NA BROJ DJECE PREDŠKOLSKE I ŠKOLSKE DOBI (POSTOTAK DJECE)

ŽUPANIJA	SPOL	UKUPNO	STAROST				POSTOTAK DJECE (%)	
			0 - 4	5 - 9	10 - 14	15 - 19	0 - 14	15 - 19
REPUBLIKA HRVATSKA	sv.	4.437.460	237.522	248.528	268.584	298.606	17,01	6,73
	m	2.135.900	121.718	127.274	137.175	152.676	18,08	7,15
	ž	2.301.560	115.804	121.254	131.409	145.930	16,01	6,34
ZAGREBAČKA	sv.	309.696	17.264	17.723	18.835	21.287	17,38	6,87
	m	150.081	8.833	8.970	9.577	10.778	18,24	7,18
	ž	159.615	8.431	8.753	9.258	10.509	16,57	6,58
KRAPINSKO - ZAGORSKA	sv.	142.432	7.525	7.910	8.858	9.350	17,06	6,56
	m	69.413	3.779	4.085	4.591	4.787	17,94	6,90
	ž	73.019	3.746	3.825	4.267	4.563	16,21	6,25
SISAČKO - MOSLAVAČKA	sv.	185.387	9.655	9.661	10.632	11.872	16,15	6,40
	m	89.127	5.011	4.914	5.473	6.045	17,28	6,78
	ž	96.260	4.644	4.747	5.159	5.827	15,12	6,05
KARLOVAČKA	sv.	141.787	6.261	6.468	7.792	8.839	14,47	6,23
	m	68.239	3.281	3.337	3.936	4.540	15,47	6,65
	m	68.239	3.281	3.337	3.936	4.540	15,47	6,65
VARAŽDINSKA	sv.	184.769	9.946	10.429	11.432	12.867	17,21	6,96
	m	89.839	5.063	5.341	5.888	6.650	18,13	7,40
	ž	94.930	4.883	5.088	5.544	6.217	16,34	6,55
KOPRIVNIČKO - KRUŽEVAČKA	sv.	124.467	6.667	6.927	7.470	8.374	16,92	6,73
	m	60.118	3.409	3.583	3.806	4.299	17,96	7,15
	ž	64.349	3.258	3.344	3.664	4.075	15,95	6,33
BJELOVARSKO - BILOGORSKA	sv.	133.084	7.014	7.695	8.096	9.028	17,14	6,78
	m	64.375	3.618	4.038	4.175	4.612	18,38	7,16
	ž	68.709	3.396	3.657	3.921	4.416	15,97	6,43
PRIMORSKO - GORANSKA	sv.	305.505	12.552	13.685	16.598	19.856	14,02	6,50
	m	147.215	6.486	7.007	8.425	10.068	14,89	6,84
	ž	158.290	6.066	6.678	8.173	9.788	13,21	6,18
LIČKO - SENJSKA	sv.	53.677	2.721	2.622	2.857	2.989	15,28	5,57
	m	26.495	1.400	1.305	1.471	1.571	15,76	5,93
	ž	27.182	1.321	1.317	1.386	1.418	14,80	5,22
VIROVITIČKO - PODRAVSKA	sv.	93.389	5.348	5.644	5.970	6.586	18,16	7,05
	m	44.846	2.716	2.814	3.069	3.358	19,17	7,49
	ž	48.543	2.632	2.830	2.901	3.228	17,23	6,65

ŽUPANIJA	SPOL	UKUPNO	STAROST				POSTOTAK DJECE (%)	
			0 - 4	5 - 9	10 - 14	15 - 19	0 - 14	15 - 19
POŽEŠKO - SLAVONSKA	sv.	85.831	5.465	5.781	5.720	6.071	19,77	7,07
	m	41.398	2.833	2.948	2.901	3.097	20,97	7,48
	ž	44.433	2.632	2.833	2.819	2.974	18,64	6,69
BRODSKO - POSAVSKA	sv.	176.765	11.023	11.571	12.134	12.781	19,65	7,23
	m	85.787	5.640	5.942	6.196	6.578	20,72	7,67
	ž	90.978	5.383	5.629	5.938	6.203	18,63	6,82
ZADARSKA	sv.	162.045	9.320	9.909	10.267	10.980	18,20	6,78
	m	79.641	4.784	5.050	5.245	5.640	18,93	7,08
	ž	82.404	4.536	4.859	5.022	5.340	17,50	6,48
OSIJEČKO - BARANJSKA	sv.	330.506	18.276	19.438	21.005	22.936	17,77	6,94
	m	158.677	9.378	10.087	10.738	11.754	19,03	7,41
	ž	171.829	8.898	9.351	10.267	11.182	16,60	6,51
ŠIBENSKO - KNINSKA	sv.	112.891	6.008	6.339	6.606	7.182	16,79	6,36
	m	54.666	3.079	3.216	3.296	3.666	17,54	6,71
	ž	58.225	2.929	3.123	3.310	3.516	16,08	6,04
VUKOVARSKO - SRIJEMSKA	sv.	204.768	12.595	13.064	13.700	14.700	19,22	7,18
	m	98.470	6.411	6.636	6.969	7.486	20,33	7,60
	ž	106.298	6.184	6.428	6.731	7.214	18,20	6,79
SPLITSKO - DALMATINSKA	sv.	463.676	27.023	28.449	30.113	32.442	18,46	7,00
	m	226.131	13.714	14.455	15.319	16.627	19,23	7,35
	ž	237.545	13.309	13.994	14.794	15.815	17,72	6,66
ISTARSKA	sv.	206.344	8.787	9.888	12.502	13.794	15,11	6,68
	m	99.969	4.419	5.059	6.450	6.986	15,93	6,99
	ž	106.375	4.368	4.829	6.052	6.808	14,34	6,40
DUBROVAČKO - NERETVANSKA	sv.	122.870	7.115	7.473	7.879	8.385	18,29	6,82
	m	59.378	3.685	3.822	4.004	4.252	19,39	7,16
	ž	63.492	3.430	3.651	3.875	4.133	17,26	6,51
MEĐIMURSKA	sv.	118.426	6.955	7.199	7.810	8.778	18,55	7,41
	m	58.043	3.555	3.763	3.934	4.523	19,39	7,79
	ž	60.383	3.400	3.436	3.876	4.255	17,74	7,05
GRAD ZAGREB	sv.	779.145	40.002	40.653	42.308	49.509	15,78	6,35
	m	363.992	20.624	20.902	21.712	25.359	17,37	6,97
	ž	415.153	19.378	19.751	20.596	24.150	14,39	5,82

Izvor: Popis stanovništva iz 2001. godine

**Tablica 5 - PREGLED PODATAKA PROGRAMA OBNOVE (POPIS ŠKOLSKIH OBJEKATA
PO ŽUPANIJAMA) I PROCJENA TROŠKOVA GRAĐEVINSKIH RADOVA**

REDNI BROJ	ŠKOLA	POVRŠINA (m ²) netto	BROJ STANOVNIKA	BROJUČENIKA	BROJUČIONICA	VRJEDNOST RADOVA u 000 Kn (netto)	STANJE OBJEKTA
SISAČKO MOSLAVAČKA							
1	OŠ MEČENČANI	1.033	1.502	180	6	4.217	sanacija objekta
2	OŠ MAJA	970	1.504	150	7	3.505	sanacija objekta
3	OŠ DIVUŠA	840	1.455	56	8	3.502	sanacija objekta
4	PŠ HRASTOVICA (Petrinja)	243	236	37	2	1.385	sanacija objekta
5	OŠ VIDUŠEVAC	350	2.190	32	2	2.231	izgradnja novog objekta
6	PŠ MOŠČENICA (II OŠ Petrinja)	685		185	4	1.769	sanacija objekta
7	SŠ PETRINJA	5.679	35.565	495	18	8.507	sanacija objekta
KARLOVAČKA							
8	PŠ DREŽNIČKO SELIŠTE	318	649	21	1	1.601	izgradnja novog objekta
9	PŠ BUKOVLJE (OŠ General. Stol)	318	73	11	1	1.601	rušenje + izgradnja
10	ŠD OŠ PLAŠKI	464	2.271	217		1.437	sanacija ŠD
11	OŠ DRAGANIĆI	1.668	2.950	212	10	4.117	sanacija objekta
12	OŠ D. Jarnević i Ek. turist. škola Karlovac	6.000	81.319	1.259	33	11.533	sanacija škola i izgradnja trodjelne športske dvorane
13	PŠ JARČE POLJE (Netretić)	410	270	57	2	1.219	rušenje + izgradnja
VARAŽDINSKA							
14	ŠD i PŠ VRBNO	1.291	324	94	4	6.722	izgradnja nove OŠ i jedn. ŠD
15	ŠD OŠ J. Draškovića, KLENOVNIK	750	1.187	239		3.900	izgradnja jednodj. ŠD
16	ŠD Lepoglava	1.200	3.706	471		5.600	izgradnja dvodj. ŠD
BJELOVARSKO-BILOGORSKA							
17	OŠ i ŠD DARUVAR	3.100	30.092	1.006	13	13.950	novi objekt + ŠD
18	OŠ i ŠD ĐULOVAC	2.700	3.945	297	13	12.150	sanacija i dogradnja OŠ i ŠD
PRIMORSKO-GORANSKA							
19	ŠD OŠ RAB	1.200	9.562	576		5.600	izgradnja dvodj. ŠD
LIČKO SENJSKA							
20	SŠ OTOČAC	2.864		542	20	4.469	sanacija objekta
21	PŠ LIČKO LEŠĆE (OŠ Otočac)	970	1.211	120	8	2.358	sanacija objekta
22	UČENIČKI DOM GOSPIĆ	2.200		264		16.282	sanacija objekta
23	OŠ Dr. J. Turić GOSPIĆ	5.590	29.049	859	26	3.907	sanacija objekta
24	OŠ Zrnski i Frankopan, OTOČAC	3.365	24.992	567	23	2.622	sanacija objekta
25	OŠ Luke Perkov BRINJE	1.260	5.181	187	10	1.284	sanacija objekta

60	OŠ DONJI SRB	1.830	1.098	16	10	3.019	sanacija objekta
61	OŠ i ŠD STANKOVCI	2.038	955	274	12	5.746	sanacija škole i izgr. nove ŠD
62	PŠ VUKŠIĆ	348	810	41	1	1.877	izgradnja novog objekta
63	OŠ MEDVIĐA	141	100	4	1	609	sanacija objekta
64	OŠ SMILČIĆ	986	300	27	7	2.524	sanacija objekta
65	OŠ i ŠD SUKOŠAN	2.832	2.275	305	10	6.000	sanacija + izgradnja dvod.ŠD
66	OŠ i ŠD FILIP I JAKOV	2.711	1.645	271	8	12.680	novi objekt + dvod. ŠD
67	OŠ i ŠD PAKOŠTANE	2.630	2.155	356	11	7.100	sanacija OŠ i izgradnja dv. .ŠD
68	PŠ LISIČIĆ	192	499	12	2	772	sanacija objekta
69	PŠ RAŠTEVIĆ	255	1.230	15	2	676	sanacija objekta
70	ŠD SŠ BIOGRAD	1.200	17.661	360		5.600	izgradnja dvodjelne ŠD
71	PŠ MOLAT	340	222	6	3	1.200	sanacija objekta
72	KLASIČNA GIMNAZIJA ZADAR	2.070	80.434	68	9	12.619	sanacija (dogradnja)
OSJEČKO BARANJSKA							
73	OŠ TENJA	991	7.663	456	10	4.520	sanacija objekta
74	SŠ, trgovačka,i DOM UČENIKA OSIJEK	3.048	104.761	751	12	7.553	sanacija objekta
75	OŠ ĐAKOVAČKI SELCI	741	2.064	217	6	3.759	sanacija objekta
76	OŠ VIŠKOVCI	839	1.261	121	9	3.850	sanacija objekta
77	PŠ BUDIMCI	348	880	23	1	1.601	izgradnja novog objekta
78	OŠ GORJANI	884	1.267	146	8	3.861	sanacija objekta
79	OŠ J. Truhelka OSIJEK	3.253		513	16	8.241	sanacija objekta
80	III gimnazija OSIJEK	3.067		681	16	5.000	sanacija objekta
ŠIBENSKO KNINSKA							
81	SŠ I. Meštrović DRNIŠ	880	24.176	324	10	1.378	sanacija objekta
82	PŠ PIRAMATOVCI (Skradin)	423	484	40	2	1.871	sanacija objekta
83	PŠ KRKOVIĆ (Skradin)	268	261	30	1	1.071	sanacija objekta
84	II OŠ KNIN	546	42.954	779	4	554	adaptacija potkrovlja
85	OŠ KNIN	3.960		1.180	27	2.845	sanacija objekta
86	SŠ KNIN	8.060		804	64	1.810	sanacija objekta
87	PŠ LOZOVAC	348	491	21	1	1.877	izgradnja objekta
88	PŠ MIRLOVIĆ	360	657	22	2	1.425	sanacija objekta
89	PŠ BISKUPIJA (Knin)	245	5.417	40	2	1.088	sanacija objekta
90	PŠ GREBAŠTICA	167	837	8	1	747	rekonstruk. i adaptacija
91	ŠD ČISTA VELIKA	750	533	133		3.488	izgradnja jedn. ŠD
SPLITSKO DALMATINSKA							
92	OŠ PUČIŠĆA	1.213	1.706	183	9	6.522	sanacija objekta
93	ŠD OŠ VIS	750	4.354	150		2.054	sanacija objekta
94	PŠ NEREŽIŠĆA (OŠ Supetar)	1.103	700	31	8	3.560	sanacija objekta
VUKOVARSKO SRIJEMSKA							

26	PŠ VAGANAC (OŠ Plitvička jezera)	318	76	10	1	1.601	izgradnja novog objekta
27	ŠD i OŠ DONJI LAPAC	2.550	8.054	134	14	3.877	sanacija objekta
28	Đački dom KORENICA	598	11.393	50		3.108	sanacija objekta
29	Učenički dom OTOČAC	520		30		2.935	sanacija i dogradnja
30	OŠ i ŠD LIČKI OSIK	3.200	4.153	205	11	2.791	sanacija objekta i ŠD
BRODSKO POSAVSKA							
31	OŠ Ljudevit Gaj, Nova Gradiška	3.860	60.749	794	18	8.577	obnova građevine
32	OŠ I.G.Kovačić, Staro Petrovo Selo	1.671	2.327	365	14	5.203	obnova građevine
33	OŠ M.A.Reljković, Davor	1.382	2.603	371	10	3.699	obnova građevine
34	ŠD OŠ Josip Kozarac, Kruševci	750	2.186	249		3.900	izgradnja ŠD
35	ŠD OŠ A.Šenoe, Gundinci	750	1.370	290		3.900	izgradnja ŠD
36	ŠD "Vijuš", Slavonski Brod					20.475	rekonstruk. i nastavak gradnje
37	SŠ, stručna, SLAVONSKI BROD	3.077	175.000	759	30	14.726	izgradnja novog objekta
38	PŠ G. BEBRINA	229	503	48	1	1.601	izgradnja novog objekta
39	PŠ D. VRBA	229	727	40	1	1.601	izgradnja novog objekta
40	ŠD OŠ CERNIK	1.200	4.661	369		5.760	izgradnja dvo.ŠD +stolarija OŠ
41	PŠ SLOBODNICA (Sibinj)	533	1.302	91	5	2.723	sanacija+dogradnja
42	OŠ M. LOVRAK, NOVA GRADIŠKA	2.980		770	18	8.572	sanacija objekta
43	PŠ Slavonski Kobaš (Oriovac)	750	1.303	163		3.900	izgradnja jednodj. ŠD
44	ŠD PŠ VRANOVCI (OŠ B.Šulek), Slavonski Brod	750		294		3.900	izgradnja jedn. ŠD
ZADARSKA							
45	PŠ VRGADA (OŠ Pakoštane)	402	236	12	1	1.850	ново + stan učitelja
46	PŠ KALI (OŠ Preko)	1.384	1.759	63	2	4.797	sanacija i dogradnja + 2-dj. ŠD
47	OŠ P.Lorini SALI	543	1.190	85	4	987	sanacija objekta
48	PŠ VIR (OŠ Privlaka)	324	1.608	52	1	1.701	izgradnja novog objekta
49	OŠ i ŠD BENKOVAC	3.050		742	16	9.583	sanacija škole i izgr. 2-dj. ŠD
50	SŠ BENKOVAC	4.020	33.378	245	24	3.030	sanacija objekta
51	OŠ PRKOS	169	397	56	1	748	sanacija objekta
52	OŠ NADIN	217	666	27	4	1.002	sanacija objekta
53	OŠ TINJ	250,5	775	71	2	1.124	sanacija objekta
54	PŠ PALJUV (OŠ Novigrad)	348	481	26	1	1.827	izgradnja novog objekta
55	PŠ RUPALJ (OŠ Poličnik)	324	300	35	1	1.701	izgradnja novog objekta
56	PŠ PRISTEG (OŠ Benkovac)	614	960	33	4	1.916	sanacija objekta
57	PŠ ISLAM LATINSKI (OŠ B.Ribar)	348	957	31	1	1.877	izgradnja novog objekta
58	OŠ BRUŠKA	166	373	3	1	776	sanacija objekta
59	OŠ POPOVIĆ	165,6	543	15	1	769	sanacija objekta

95	OŠ I.B.Mažuranić, ANDRIJAŠEVC	2.465	2.076	578	16	5.544	rekonstrukcija škole
96	ŠD OŠ JARMINA	750	2.629	321		3.900	izgradnja ŠD
97	PŠ STARE LAZE (OŠ S. Jankovci)	295	924	22	2	1.018	sanacija objekta
98	PŠ "RADOŠ", grad Ilok (OŠ Ilok)	348		5	1	1.601	novi objekt
99	OŠ BOROVO	3.066	6.442	368	15	5.380	sanacija škole
100	GIMNAZIJA ŽUPANJA (3 SŠ)	5.521	49.026	1.504	26	4.571	sanacija i rekonst. krova
101	ŠD OŠ Bartol Kašić VINKOVCI	1.200		543		5.600	izgradnja ŠD
102	ŠD OŠ BOBOTA	750	1.881	265		3.900	izgradnja ŠD
103	PŠ MIKLUŠEVCI (OŠ Čakovci)	348	673	16	1	1.601	novi objekt
104	ŠD OŠ I.G. Kovačić, VINKOVCI	1.850	98.445	1.113		8.325	izgradnja trodjelne ŠD
105	PŠ ČELIJE (Bolat)	348	164	9	1	1.601	izgradnja novog objekta
106	SŠ, poljoprivredna, VINKOVCI	2.834		526	17	7.726	sanacija objekta
107	PŠ BAPSKA (Šarengrad)	718	1.624	183	4	2.252	sanacija objekta
108	OŠ KOROĐ	574	748	12	4	3.477	sanacija objekta
109	ŠD SŠ ILOK	750	9.748	200		3.900	izgradnja jednodjelne ŠD
110	ŠD OŠ TOVARNIK	1.195	3.001	197		6.203	izgradnja dvodjelne ŠD
111	ŠD OŠ LOVAS	750	1.681	110		3.900	izgradnja jednodjelne ŠD
112	PŠ ŠIŠKOVCI (Cerna)	485	625	55	2	2.231	izgradnja novog objekta
113	ŠD OŠ MARKUŠICA	456	1.371	188		1.476	nastavak gradnje ŠD
114	OŠ NIJEMCI	942	2.171	317	12	4.834	dogradnja
115	ŠD i OŠ ČAKOVCI	1.414	749	95	6	5.939	izgradnja nove OŠ i jedn. ŠD
116	ŠD OŠ CERNA	1.200	4.117	568		5.600	izgradnja dvodjelne ŠD
117	V. OŠ VUKOVAR	3.090	84.189	729	11	4.510	sanacija objekta

DUBROVAČKO NERETVANSKA

118	BAZEN U DUBROVNIKU (JUG)					18.400	dovršetak gradnje
119	OŠ MOKOŠICA	3.500	8.400	907	21	1.758	sanacija objekta
120	OŠ SLANO	200,0	2.216	136	3	748	dogradnja objekta i sanacija
121	PŠ GROMAČA (Orašac)	348	167	5	1	1.877	novi objekt
122	OŠ ŽUPA DUBROVAČKA, Dubrov.	3.943	71.419	574	17	13.433	dogradnja škole i nova 2-dj.ŠD
123	OŠ MLJET	593	2.000	97	4	982	sanacija objekta
124	ŠD OŠ M. Getaldića DUBROVNIK	1.200		512		6.500	dovršetak gradnje
125	OŠ i ŠD GRUDA (općina Konavle)	3.200	892	707	11	6.988	sanacija OŠ i izgradnja dvo. ŠD
126	ŠD OŠ ŽRNOVO (otok Korčula)	630	1.267	88		2.493	sanacija objekta
127	OŠ i ŠD VELA LUKA	2.304	4.464	330	12	10.024	izgradnja škole i nove ŠD

ZAGREBAČKA

128	ŠD OŠ KRAVARSKO	750	480	294		3.900	izgradnja jednodjelne ŠD
129	ŠD OŠ PISAROVINA	750	451	302		3.863	izgradnja jednodjelne ŠD
130	OŠ i ŠD RUGVICA	4.830	600	744	18	21.930	novi objekt + 2.dj. ŠD
131	OŠ PRESEKA	1.040	140	164	6	4.524	novi objekt

132	ŠD DUBRAVA	1.200	5.479	742		5.600	izgradnja dvodjelne ŠD
133	OŠ i ŠD ŠČITARJEVO	2.222	307	340	8	5.793	sanacija i dogr. škole i nova ŠD
MEĐIMURSKA							
134	ŠD OŠ ŠTRIGOVA	1.200	3.221	308		5.600	izgradnja dvodj. ŠD
KRAPINSKO-ZAGORSKA							
135	ŠD OŠ KLANJEC	750	10.303	199		3.900	izgradnja jednodjelne ŠD
POŽEŠKO-SLAVONSKA							
136	OŠ PAKRAC	170	27.589	558	2	436	dogradnja 2 učionice
137	OŠ I.G.Kovačić VELIKA	1.200	2.084	413		5.600	izgradnja dvodjelne ŠD
ISTARSKA							
138	SŠ, za turizam i ugost., PULA	1.200	85.326	747		5.600	izgradnja dvodjelne ŠD
ZAGREB							
139	ŠD i SŠ SESVETE	6.500		1.200	20	29.250	izgradnja nove OŠ i trodj. ŠD
140	ŠD i OŠ SESVETE	4.800	35.337	800	15	21.600	izgradnja nove OŠ i dvodj. ŠD
UKUPNO							
		206.839	41.161	939	666.990		

Izvor: Ministarstvo prosvjete i športa

Tablica 6 – DEMOGRAFSKE I PEDAGOŠKE PODLOGE

Redni broj	Škola	Broj učenika		Broj zaposlenih	Nova radna mjesta
		2001	2005		
1	OŠ MEČENČANI	180	300	-	20
2	OŠ MAJA	150	250	-	17
3	OŠ DIVUŠA	56	125	-	10
4	PŠ HRASTOVICA (Petrinja)	37	61	-	4
5	OŠ VIDUŠEVAC	32	95	-	4
6	PŠ MOŠĆENICA (Petrinja)	185	185		
7	SŠ PETRINJA	495	495	62	-
8	PŠ DREŽNIČKO SELIŠTE (Rakovica)	21	31	1	1
9	PŠ BUKOVLJE (OŠ Generalski Stol)	11	13	1	-
10	ŠD OŠ PLAŠKI	217	220	19	1
11	OŠ DRAGANIĆ	212	220	28	-
12	OŠ D.Jarnević i Ek.turist.škola KARLOVAC	1.259	1.385	103	-
13	PŠ JARČE POLJE (Netretić)	57	65	12	-
14	ŠD i PŠ VRBNO (OŠ Franja Serta BEDNJA)	94	120	4	-
15	ŠD OŠ J.Draškovića KLENOVNIK	239	250	22	-
16	ŠD LEPOGLAVA	471	471	40	-
17	OŠ i ŠD DARUVAR	1.006	1.250	93	15
18	OŠ i ŠD ĐULOVAC	297	366	23	3
19	ŠD OŠ RAB	576	810	79	1
20	SŠ OTOČAC	542	532	59	-
21	PŠ LIČKO LEŠĆE (OŠ Otočac)	120	140	20	-
22	UČENIČKI I STUDENTSKI DOM GOSPIĆ		264	-	30
23	OŠ Dr. J. Turić GOSPIĆ	859	1.000	58	-
24	OŠ Zrinski i Frankopan, OTOČAC	567	1.000	42	-
25	OŠ Luke Perkov BRINJE	187	243	19	-
26	PŠ VAGANAC (OŠ Plitvička jezera)	10	11	1	-
27	ŠD OŠ DONJI LAPAC	134	147	19	-
28	Đački dom KORENICA		150	-	10
29	Učenički dom OTOČAC		150	-	10
30	OŠ i ŠD LIČKI OSIK	205	340	18	-
31	OŠ Ljudevit Gaj, NOVA GRADIŠKA	794	879	69	2
32	OŠ I.G.Kovačić, STARO PETROVO SELO	365	463	44	1
33	OŠ M.A.Reljković, DAVOR	371	403	33	1
34	ŠD OŠ Josip Kozarac, KRUŠEVCI	249	249	19	1
35	ŠD OŠ A.Šenoe, GUNDINCI	290	296	24	3
36	ŠD "Vijuš", SLAVONSKI BROD				
37	SŠ, stručna, SLAVONSKI BROD	759	900	71	23
38	PŠ G. BEBRINA	48	60	-	1
39	PŠ D. VRBA	40	55	-	1
40	ŠD OŠ ČERNIK	369	400	31	2
41	PŠ SLOBODNICA (Sibinj)	91	91	6	-
42	OŠ MATO LOVRAK, NOVA GRADIŠKA	770	841	67	2
43	PŠ SLAVONSKI Kobaš (Oriovac)	163	163	16	1
44	ŠD PS VRANOVCI (OŠ B.Šulek) SLAVONSKI BROD	294	400	19	2
45	PŠ VRGADA (OŠ Pakoštane)	12	15	2	-
46	PŠ KALI (OŠ Preko)	63	63	5	-

47	OŠ P.Lorini, SALI	85	85	26	-
48	PŠ VIR (OŠ Privlaka)	52	52	6	-
49	OŠ i ŠD BENKOVAC	742	777	48	-
50	SŠ BENKOVAC	245	245	23	-
51	OŠ PRKOS	56	56	4	-
52	OŠ NADIN	27	27	4	-
53	OŠ TINJ	71	71	4	-
54	PŠ PALJUV	26	40	4	-
55	PŠ RUPALJ	35	19	4	-
56	PŠ PRISTEG	33	44	6	-
57	PŠ ISLAM LATINSKI	31	32	3	-
58	OŠ BRUŠKA	3	5	-	1
59	OŠ POPOVIĆ	15	25	-	1
60	OŠ DONJI SRB	16	25	28	1
61	OŠ i ŠD STANKOVCI	274	274	37	-
62	PŠ VUKŠIĆ	41	41	5	-
63	OŠ MEDVIĐA	4	6	-	1
64	OŠ SMILČIĆ	27	27	4	-
65	OŠ i ŠD SUKOŠAN	305	305	41	-
66	OŠ i ŠD FILIP I JAKOV	271	271	50	-
67	OŠ i ŠD PAKOŠTANE	356	356	51	-
68	PŠ LISIČIĆ	12	13	1	-
69	PŠ RAŠTEVIĆ	15	17	1	-
70	ŠD SŠ BIOGRAD	360	396	45	-
71	PŠ MOLAT	6	10	2	-
72	KLASIČNA GIMNAZIJA ZADAR	68	68	20	-
73	OŠ TENJA	456	456	48	2
74	SŠ, trgovačka, i DOM UČENIKA OSIJEK	751	755	90	-
75	OŠ ĐAKOVAČKI SELCI	217	284	18	2
76	OŠ VIŠKOVCI	121	127	16	1
77	PŠ BUDIMCI	23	28	4	-
78	OŠ GORJANI	146	190	23	-
79	OŠ J. Truhelka OSIJEK	513	562	46	2
80	III gimnazija OSIJEK	681	710	63	-
81	SŠ I. Meštrović DRNIŠ	324	330	42	-
82	PŠ PIRAMATOVCI (Skradin)	40	45	2	2
83	PŠ KRKOVIĆ (Skradin)	30	30	2	2
84	II OŠ KNIN	779	790	59	-
85	OŠ KNIN	1.180	1.200	88	-
86	SŠ KNIN	804	820	73	-
87	PŠ LOZOVAC	21	25	3	-
88	PŠ MIRLOVIĆ	22	25	3	-
89	PŠ BISKUPIJA (Knin)	40	42	2	2
90	PŠ GREBAŠTICA	8	10	2	-
91	ŠD ČISTA VELIKA	133	359	25	-
92	OŠ PUČIŠĆA	183	206	28	-
93	ŠD OŠ VIS	150	165	21	-
94	PŠ NEREŽIŠĆE (OŠ Supetar)	31	28	4	-
95	OŠ I.B.Mažuranić, ANDRIJAŠEVCI	578	600	41	1
96	ŠD OŠ JARMINA	321	370	30	4
97	PŠ STARE LAZE (OŠ Stari Jankovci)	22	19	3	-
98	PŠ "Radoš" grad ILOK (OŠ ILOK)	5	5	2	-
99	OŠ BOROVO	368	363	44	3
100	GIMNAZIJA ŽUPANJA (3 SŠ)	1.504	1.700	134	13
101	ŠD OŠ Bartol Kašić VINKOVCI	543	540	42	-
102	ŠD OŠ BOBOTA	265	255	41	-

103	PŠ MIKLUŠEVCI (OŠ Čakovci)	16	25	3	-
104	ŠD OŠ I. G. Kovačić, VINKOVCI	1.113	1.113	93	3
105	PŠ ČELIJE (Bolat)	9	12	-	2
106	SŠ, poljoprivredna, VINKOVCI	526	800	57	-
107	PŠ BAPSKA (Šarengrad)	183	246	8	3
108	OŠ KOROĐ	12	70	5	15
109	ŠD SŠ ILOK	200	228	33	1
110	ŠD OŠ TOVARNIK	197	280	23	5
111	ŠD OŠ LOVAS	110	215	19	2
112	PŠ ŠIŠKOVCI (Cerna)	55	73	4	1
113	OŠ MARKUŠICA	188	250	25	2
114	OŠ NIJEMCI	317	380	27	3
115	ŠD i OŠ ČAKOVEC	95	190	17	-
116	ŠD OŠ CERNA	568	625	50	-
117	V. OŠ VUKOVAR	729	1.035	20	-
118	BAZEN U DUBROVNIKU (Jug)				
119	OŠ MOKOŠICA	907	930	77	-
120	OŠ SLANO	136	136	25	-
121	PŠ GROMAČA (Orašac)	5	9	-	1
122	OŠ ŽUPA DUBROVAČKA, Dubrovnik	574	720	45	-
123	OŠ MLJET	97	97	13	1
124	ŠD OŠ Marina Getaldića, DUBROVNIK	512	512	30	1
125	OŠ i ŠD GRUDA (općina Konavle)	707	778	45	-
126	ŠD OŠ ŽRNOVO (otok Korčula)	88	97	22	-
127	OŠ i ŠD VELA LUKA	330	330	61	4
128	ŠD OŠ KRAVARSKO	294	598	33	-
129	OŠ OŠ PISAROVINA	302	323	31	-
130	OŠ RUGVICA	744	760	50	-
131	OŠ PRESEKA	164	185	11	4
132	ŠD DUBRAVA	742	742	61	-
133	OŠ ŠČITARJEVO	340	420	34	9
134	ŠD OŠ ŠTRIGOVA	308	308	33	1
135	ŠD OŠ KLANJEC	199	219	39	-
136	OŠ PAKRAC	558	614	67	-
137	OŠ I.G.Kovačić VELIKA	413	454	46	-
138	SŠ, za turizam i ugost., PULA	747	822	77	-
139	ŠD i SŠ SESVETE		1.200	-	95
140	ŠD i OŠ SESVETE		800	-	70
	UKUPNO:	-	-	3.729	427

Izvor: Podatke omogućilo Ministarstvo prosvjete i športa

Tablica 7 - PROCJENA POTREBNIH SREDSTAVA

REDNI BROJ	ŠKOLA	VRIJEDNOST RADOVA u 000 Kn (netto)	NADZOR I PROJEKTIRANJE u 000 kn (netto)	OPREMA u 000 Kn (netto)	UKUPNO u 000 Kn (netto)	VRIJEDNOST RADOVA u 000 EUR-a (sr. tečaj HNB 26.04.2003.)
SISACKO MOSLAVACKA						
1.	OŠ MEČENČANI	4.217	210,85	632,55	5.060,40	671,25
2.	OŠ MAJA	3.505	175,25	525,75	4.206,00	557,91
3.	OŠ DIVUŠA	3.502	175,10	525,3	4.202,40	557,44
4.	PŠ HRASTOVICA (Petrinja)	1.385	69,25	207,75	1.662,00	220,46
5.	OŠ VIDUŠEVAC	2.231	111,55	334,65	2.677,20	355,12
6.	PŠ MOŠĆENICA (Petrinja)	1.769	88,45	265,35	2.122,80	281,58
7.	SŠ PETRINJA	8.507	425,35	1276,05	10.208,40	1.354,11
KARLOVACKA						
1.	PŠ DREŽNIČKO SELIŠTE (Rakovica)	1.601	80,05	240,15	1.921,20	254,84
2.	PŠ BUKOVLJE (OŠ Gen. Stol)	1.601	80,05	240,15	1.921,20	254,84
3.	ŠD OŠ Plaški	1.437	71,85	215,55	1.724,40	228,74
4.	OŠ DRAGANIĆI	4.117	205,85	617,55	4.940,40	655,33
5.	OŠ D.Jarnević i Ek.turist.škola KARLOVAC	11.533	576,65	1729,95	13.839,60	1.835,78
6.	PŠ JARČE POLJE (Netretić)	1.219	60,95	182,85	1.462,80	194,04
VARAŽDINSKA						
1.	PŠ VRBNO (OŠ F.Serta Bednja)	6.722	336,10	1008,3	8.066,40	1.069,98
2.	ŠD OŠ J.Drašković KLENOVNIK	3.900	195,00	585	4.680,00	620,79
3.	ŠD LEPOGLAVA	5.600	280,00	840	6.720,00	891,39
BJELOVARSKO-BILOGORSKA						
1.	OŠ i ŠD DARUVAR	13.950	697,50	2092,5	16.740,00	2.220,51
2.	ŠD i OŠ ĐULOVAC	12.150	607,50	1822,5	14.580,00	1.933,99
PRIMORSKO GORANSKA						
1.	SD OŠ RAB	5.600	280,00	840	6.720,00	891,39
LICKO SENJSKA						
1.	SŠ OTOČAC	4.469	223,45	670,35	5.362,80	711,36
2.	PŠ LIČKO LEŠĆE (OŠ Otočac)	2.358	117,90	353,7	2.829,60	375,34
3.	UČENIČKI DOM GOSPIĆ	16.282	814,10	2442,3	19.538,40	2.591,71
4.	OŠ Dr. J. Turić, GOSPIĆ	3.907	195,35	586,05	4.688,40	621,90
5.	OŠ Zrinski i Frankopan OTOČAC	2.622	131,10	393,3	3.146,40	417,36
6.	OŠ Luke Perkov BRINJE	1.284	64,20	192,6	1.540,80	204,38
7.	PŠ VAGANAC (OŠ Plitvička jezera)	1.601	80,05	240,15	1.921,20	254,84
8.	ŠD OŠ DONJI LAPAC	3.877	193,85	581,55	4.652,40	617,13
9.	Đački dom KORENICA	3.108	155,40	466,2	3.729,60	494,72
10.	Učenički dom OTOČAC	2.935	146,75	440,25	3.522,00	467,18
11.	OŠ i ŠD LIČKI OSIK	2.791	139,55	418,65	3.349,20	444,26
BRODSKO POSAVSKA						
1.	OŠ Ljudevit Gaj, NOVA GRADIŠKA	8.577	428,85	1286,55	10.292,40	1.365,26
2.	OŠ I.G. Kovačić, ST. PETR. SELO	5.203	260,15	780,45	6.243,60	828,20
3.	OŠ M.A.Reljković, DAVOR	3.699	184,95	554,85	4.438,80	588,79
4.	ŠD OŠ J.Kozarac KRUŠEVCI	3.900	195,00	585	4.680,00	620,79
5.	ŠD OŠ A.Šenoa GUNDINCI	3.900	195,00	585	4.680,00	620,79
6.	ŠD "Vijuš" SLAVONSKI BROD	20.475	1.023,75	3071,25	24.570,00	3.259,14
7.	SŠ, stručna, SLAVONSKI BROD	14.726	736,30	2208,9	17.671,20	2.344,03
8.	PŠ G. BEBRINA	1.601	80,05	240,15	1.921,20	254,84

9.	PŠ D. VRBA	1.601	80,05	240,15	1.921,20	254,84
10.	OŠ CERNIK	5.760	288,00	864	6.912,00	916,86
11.	PŠ SLOBODNICA (Sibinj)	2.723	136,15	408,45	3.267,60	433,44
12.	OŠ M. LOVRAK, NOVA GRADIŠKA	8.572	428,60	1285,8	10.286,40	1.364,46
13.	PŠ SLAVONSKI Kobaš (Oriovac)	3.900	195,00	585	4.680,00	620,79
14.	SLAVONSKI BROD	3.900	195,00	585	4.680,00	620,79
ZADARSKA						
1.	PŠ VRGADA (OŠ Pakoštane)	1.850	92,50	277,5	2.220,00	294,48
2.	PŠ KALI (OŠ Preko)	4.797	239,85	719,55	5.756,40	763,57
3.	OŠ P.Lorini SALI	987	49,35	148,05	1.184,40	157,11
4.	PŠ VIR (Privlaka)	1.701	85,05	255,15	2.041,20	270,76
5.	OŠ i ŠD BENKOVAC	9.583	479,15	1437,45	11.499,60	1.525,39
6.	SŠ BENKOVAC	3.030	151,50	454,5	3.636,00	482,30
7.	OŠ PRKOS	748	37,40	112,2	897,60	119,06
8.	OŠ NADIN	1.002	50,10	150,3	1.202,40	159,49
9.	OŠ TINJ	1.124	56,20	168,6	1.348,80	178,91
10.	OŠ PALJUV	1.827	91,35	274,05	2.192,40	290,82
11.	OŠ RUPALJ	1.701	85,05	255,15	2.041,20	270,76
12.	OŠ PRISTEG	1.916	95,80	287,4	2.299,20	304,98
13.	OŠ ISLAM LATINSKI	1.877	93,85	281,55	2.252,40	298,77
14.	OŠ BRUŠKA	776	38,80	116,4	931,20	123,52
15.	OŠ POPOVIĆ	769	38,45	115,35	922,80	122,41
16.	OŠ DONJI SRB	3.019	150,95	452,85	3.622,80	480,55
17.	OŠ i ŠD STANKOVCI	5.746	287,30	861,9	6.895,20	914,63
18.	PŠ VUKŠIĆ (Stankovci)	1.877	93,85	281,55	2.252,40	298,77
19.	OŠ MEDVIĐA	609	30,45	91,35	730,80	96,94
20.	OŠ SMILČIĆ	2.524	126,20	378,6	3.028,80	401,76
21.	OŠ i ŠD SUKOŠAN	6.000	300,00	900	7.200,00	955,06
22.	OŠ i ŠD FILIP I JAKOV	12.680	634,00	1902	15.216,00	2.018,36
23.	OŠ i ŠD PAKOŠTANE	7.100	355,00	1065	8.520,00	1.130,15
24.	PŠ LISIČIĆ	772	38,60	115,8	926,40	122,88
25.	PŠ RAŠTEVIĆ	676	33,80	101,4	811,20	107,60
26.	ŠD SŠ BIOGRAD	5.600	280,00	840	6.720,00	891,39
27.	PŠ MOLAT	1.200	60,00	180	1.440,00	191,01
28.	KLASIČNA GIMNAZIJA ZADAR	12.619	630,95	1892,85	15.142,80	2.008,65
OSJEČKO-BARANJSKA						
1.	OŠ TENJA	4.520	226,00	678	5.424,00	719,48
2.	SŠ, trgovačka, i DOM UČENIKA OSIJEK	7.553	377,65	1132,95	9.063,60	1.202,26
3.	OŠ ĐAKOVAČKI SELCI	3.759	187,95	563,85	4.510,80	598,34
4.	OŠ VIŠKOVCI	3.850	192,50	577,5	4.620,00	612,83
5.	PŠ BUDIMCI	1.601	80,05	240,15	1.921,20	254,84
6.	OŠ GORJANI	3.861	193,05	579,15	4.633,20	614,58
7.	OŠ J. Truhelka OSIJEK	8.241	412,05	1236,15	9.889,20	1.311,77
8.	III gimnazija OSIJEK	5.000	250,00	750	6.000,00	795,88
ŠIBENSKO KNINSKA						
1.	SŠ I. Meštrović DRNIŠ	1.378	68,90	206,7	1.653,60	219,35
2.	PŠ PIRAMATOVCI (Skradin)	1.871	93,55	280,65	2.245,20	297,82
3.	PŠ KRKOVIĆ (Skradin)	1.071	53,55	160,65	1.285,20	170,48
4.	II OŠ KNIN	554	27,70	83,1	664,80	88,18
5.	OŠ KNIN	2.845	142,25	426,75	3.414,00	452,86
6.	SŠ KNIN	1.810	90,50	271,5	2.172,00	288,11
7.	PŠ LOZOVAC	1.877	93,85	281,55	2.252,40	298,77
8.	PŠ MIRLOVIĆ	1.425	71,25	213,75	1.710,00	226,83
9.	PŠ BISKUPIJA (Knin)	1.088	54,40	163,2	1.305,60	173,18
10.	PŠ GREBAŠTICA	747	37,35	112,05	896,40	118,90
11.	ŠD ČISTA VELIKA	3.488	174,40	523,2	4.185,60	555,21

SPLITSKO DALMATINSKA						
1.	OŠ PUČIŠĆA	6.522	326,10	978,3	7.826,40	1.038,15
2.	ŠD OŠ VIS	2.054	102,70	308,1	2.464,80	326,95
3.	PŠ NEREŽIŠĆA (OŠ Supetar)	3.560	178,00	534	4.272,00	566,67
VUKOVARSKO SRIJEMSKA						
1.	OŠ I.B.Mažuranić, ANDRIJAŠEVCI	5.544	277,20	831,6	6.652,80	882,47
2.	ŠD OŠ JARMINA	3.900	195,00	585	4.680,00	620,79
3.	PŠ STARE LAZE (OŠ S.Jankovci)	1.018	50,90	152,7	1.221,60	162,04
4.	PŠ "Radoš" grad ILOK, OŠ ILOK	1.601	80,05	240,15	1.921,20	254,84
5.	OŠ BOROVO	5.380	269,00	807	6.456,00	856,37
6.	GIMNAZIJA ŽUPANJA (3 SŠ)	4.571	228,55	685,65	5.485,20	727,60
7.	ŠD OŠ B.Kašić VINKOVCI	5.600	280,00	840	6.720,00	891,39
8.	ŠD OŠ BOBOTA	3.900	195,00	585	4.680,00	620,79
9.	PŠ MIKLUŠEVCI (OŠ Čakovec)	1.601	80,05	240,15	1.921,20	254,84
10.	OŠ I.G. Kovačić, VINKOVCI	8.325	416,25	1248,75	9.990,00	1.325,14
11.	PŠ ČELIJE (Bolat)	1.601	80,05	240,15	1.921,20	254,84
12.	SŠ, poljoprivredna, VINKOVCI	7.726	386,30	1158,9	9.271,20	1.229,80
13.	PŠ BAPSKA (Šaregrad)	2.252	112,60	337,8	2.702,40	358,47
14.	OŠ KOROĐ	3.477	173,85	521,55	4.172,40	553,46
15.	ŠD SŠ ILOK	3.900	195,00	585	4.680,00	620,79
16.	ŠD OŠ TOVARNIK	6.203	310,15	930,45	7.443,60	987,37
17.	ŠD OŠ LOVAS	3.900	195,00	585	4.680,00	620,79
18.	PŠ ŠIŠKOVCI (Cerna)	2.231	111,55	334,65	2.677,20	355,12
19.	OŠ MARKUŠICA	1.476	73,80	221,4	1.771,20	234,94
20.	OŠ NIJEMCI	4.834	241,70	725,1	5.800,80	769,46
21.	ŠD i OŠ ČAKOVEC	5.939	296,95	890,85	7.126,80	945,35
22.	ŠD OŠ CERNA	5.600	280,00	840	6.720,00	891,39
23.	V. OŠ VUKOVAR	4.510	225,50	676,5	5.412,00	717,89
DUBROVAČKO NERETVANSKA						
1.	BAZEN U DUBROVNIKU (Jug)	18.400	920,00	2760	22.080,00	2.928,85
2.	OŠ MOKOŠICA	1.758	87,90	263,7	2.109,60	279,83
3.	OŠ SLANO	748	37,40	112,2	897,60	119,06
4.	PŠ GROMAČA (Orašac)	1.877	93,85	281,55	2.252,40	298,77
5.	OŠ ŽUPA DUBROVAČKA	13.433	671,65	2014,95	16.119,60	2.138,22
6.	OŠ MLJET	982	49,10	147,3	1.178,40	156,31
7.	ŠD OŠ M.Getaldić DUBROVNIK	6.500	325,00	975	7.800,00	1.034,65
8.	OŠ i ŠD GRUDE (općina Konavle)	6.988	349,40	1048,2	8.385,60	1.112,33
9.	ŠD OŠ ŽRNOVO (otok Korčula)	2.493	124,65	373,95	2.991,60	396,83
10.	OŠ i ŠD VELA LUKA	10.024	501,20	1503,6	12.028,80	1.595,59
ZAGREBAČKA						
1.	ŠD OŠ KRAVARSKO	3.900	195,00	585	4.680,00	620,79
2.	ŠD OŠ PISAROVINA	3.863	193,15	579,45	4.635,60	614,90
3.	OŠ RUGVICA	21.930	1.096,50	3289,5	26.316,00	3.490,74
4.	OŠ PRESEKA	4.524	226,20	678,6	5.428,80	720,11
5.	ŠD DUBRAVA	5.600	280,00	840	6.720,00	891,39
6.	OŠ ŠČITARJEVO	5.793	289,65	868,95	6.951,60	922,11
MEDIMURSKA						
1.	SD OŠ STRIGOVA	5.600	280,00	840	6.720,00	891,39
KRAPINSKO-ZAGORSKA						
1.	SD OŠ KLANJEC	3.900	195,00	585	4.680,00	620,79
POZEŠKO-SLAVONSKA						
1.	OŠ PAKRAC	436	21,80	65,4	523,20	69,40
2.	OŠ I.G. Kovačić VELIKA	5.600	280,00	840	6.720,00	891,39
ISTARSKA						
1.	SŠ, za turizam i ugost., PULA	5.600	280,00	840	6.720,00	891,39
ZAGREB						

1.	ŠD i SŠ SESVETE	29.250	1.462,50	4387,5	35.100,00	4.655,91
2.	ŠD i OŠ SESVETE	21.600	1.080,00	3240	25.920,00	3.438,21
UKUPNO						
		666.990,00	33.349,50	100.048,50	800.388,00	106.169,15

Izvor: Ministarstvo prosvjete i športa

PLAN REALIZACIJE PROJEKTA "OBNOVA ŠKOLA U REPUBLICI HRVATSKOJ"

Redni broj aktivnosti	Naziv aktivnosti	Planirani broj sati	Ukupni trošak (kn)	Datum početka	Datum završetka	Trajanje (dan)	Godina												
							2002	2003	2004	2005	2006	2007	2008	2009	2010	2011	2012	2013	
							1	2	3	4	5	6	7	8	9	10	11	12	
1.	OPREMAVANJE OBRATNE VEŠTAČENJA	140	600.000,00	01.10.2002.	30.09.2002.	100													
1.01.	OPREMAVANJE OBRATNE VEŠTAČENJA	140	600.000,00	01.10.2002.	30.09.2002.	100													
1.02.	OPREMAVANJE OBRATNE VEŠTAČENJA	140	600.000,00	01.10.2002.	30.09.2002.	100													
1.03.	OPREMAVANJE OBRATNE VEŠTAČENJA	140	600.000,00	01.10.2002.	30.09.2002.	100													
1.04.	OPREMAVANJE OBRATNE VEŠTAČENJA	140	600.000,00	01.10.2002.	30.09.2002.	100													
2.	OPREMAVANJE OBRATNE VEŠTAČENJA	140	600.000,00	01.10.2002.	30.09.2002.	100													
2.01.	OPREMAVANJE OBRATNE VEŠTAČENJA	140	600.000,00	01.10.2002.	30.09.2002.	100													
3.	UKUPNO	140	600.000,00	01.10.2002.	30.09.2002.	100	1.000.000,00	1.343.070,91	1.343.070,91	1.343.070,91	1.343.070,91	1.343.070,91	1.343.070,91	1.343.070,91	1.343.070,91	1.343.070,91	1.343.070,91	1.343.070,91	1.343.070,91

TERMINSKI PLAN

Redni broj aktivnosti	Naziv aktivnosti	Planirani broj sati	Ukupni trošak (kn)	Datum početka	Datum završetka	Trajanje (dan)	Godina												
							2002	2003	2004	2005	2006	2007	2008	2009	2010	2011	2012	2013	
							1	2	3	4	5	6	7	8	9	10	11	12	
1.	OPREMAVANJE OBRATNE VEŠTAČENJA	140	600.000,00	01.10.2002.	30.09.2002.	100													
1.01.	OPREMAVANJE OBRATNE VEŠTAČENJA	140	600.000,00	01.10.2002.	30.09.2002.	100													
1.02.	OPREMAVANJE OBRATNE VEŠTAČENJA	140	600.000,00	01.10.2002.	30.09.2002.	100													
1.03.	OPREMAVANJE OBRATNE VEŠTAČENJA	140	600.000,00	01.10.2002.	30.09.2002.	100													
1.04.	OPREMAVANJE OBRATNE VEŠTAČENJA	140	600.000,00	01.10.2002.	30.09.2002.	100													
2.	OPREMAVANJE OBRATNE VEŠTAČENJA	140	600.000,00	01.10.2002.	30.09.2002.	100													
2.01.	OPREMAVANJE OBRATNE VEŠTAČENJA	140	600.000,00	01.10.2002.	30.09.2002.	100													
3.	UKUPNO	140	600.000,00	01.10.2002.	30.09.2002.	100	1.000.000,00	1.343.070,91	1.343.070,91	1.343.070,91	1.343.070,91	1.343.070,91	1.343.070,91	1.343.070,91	1.343.070,91	1.343.070,91	1.343.070,91	1.343.070,91	1.343.070,91

ORGANOGRAM UPRAVLJANJA PROJEKTOM CEB 5 OBNOVA ŠKOLA

